



# Бюджет для граждан



к проекту отчета об исполнении бюджета  
Новобурасского муниципального района  
за 2025 год




## **Уважаемые жители Новобурасского района!**

Формирование бюджетов для граждан вошло в практику на всех уровнях управления. Бюджеты для граждан призваны сформировать всестороннее представление о бюджете с целью повышения степени участия граждан в бюджетном процессе. Финансовым управлением администрации Новобурасского муниципального района проводится работа по совершенствованию формата Бюджета для граждан в целях обеспечения понятности и полноты представления бюджетных данных, а также лучшей визуализации данных.

Настоящий «Бюджет для граждан» иллюстрирует отдельные показатели решения Муниципального Собрания «Об исполнении бюджета Новобурасского МР за 2025 год», дополнительных материалов к нему, в том числе документов, на основе которых сформирован отчет об исполнении бюджета района, а также муниципальных программ Новобурасского района, реализованных в 2025 году.

«Бюджет для граждан» позволит каждому жителю района изучить основные направления расходования средств бюджета района по отраслям экономики и социальной сферы, источники доходов бюджета, показатели социально-экономического развития района и многое другое. Мы также открыты для ваших замечаний и конструктивных предложений.





## НОВОБУРАССКИЙ МУНИЦИПАЛЬНЫЙ РАЙОН



1. Архитектурный памятник федерального значения - старая деревянная водяная мельница.
2. Особо охраняемая природная территория Саратовской области - Памятник природы «Кудаярова пещера».
3. Памятник культовой архитектуры Саратовской области - каменная церковь. (Церковь была построена в 1911 году. Престол был освящен через год в честь святителя Николая Чудотворца).

Новобурасский муниципальный район расположен в северной правобережной зоне Саратовской области, граничит с Базарнокарабулакским, Воскресенским, Саратовским, Татищевским, Петровским районами и Пензенской областью.

Районный центр – р. п. Новые Бурасы.

Представительный орган – Муниципальное Собрание Новобурасского МР, состоит из 15 депутатов

Глава муниципального района – Воробьев Алексей Федорович.

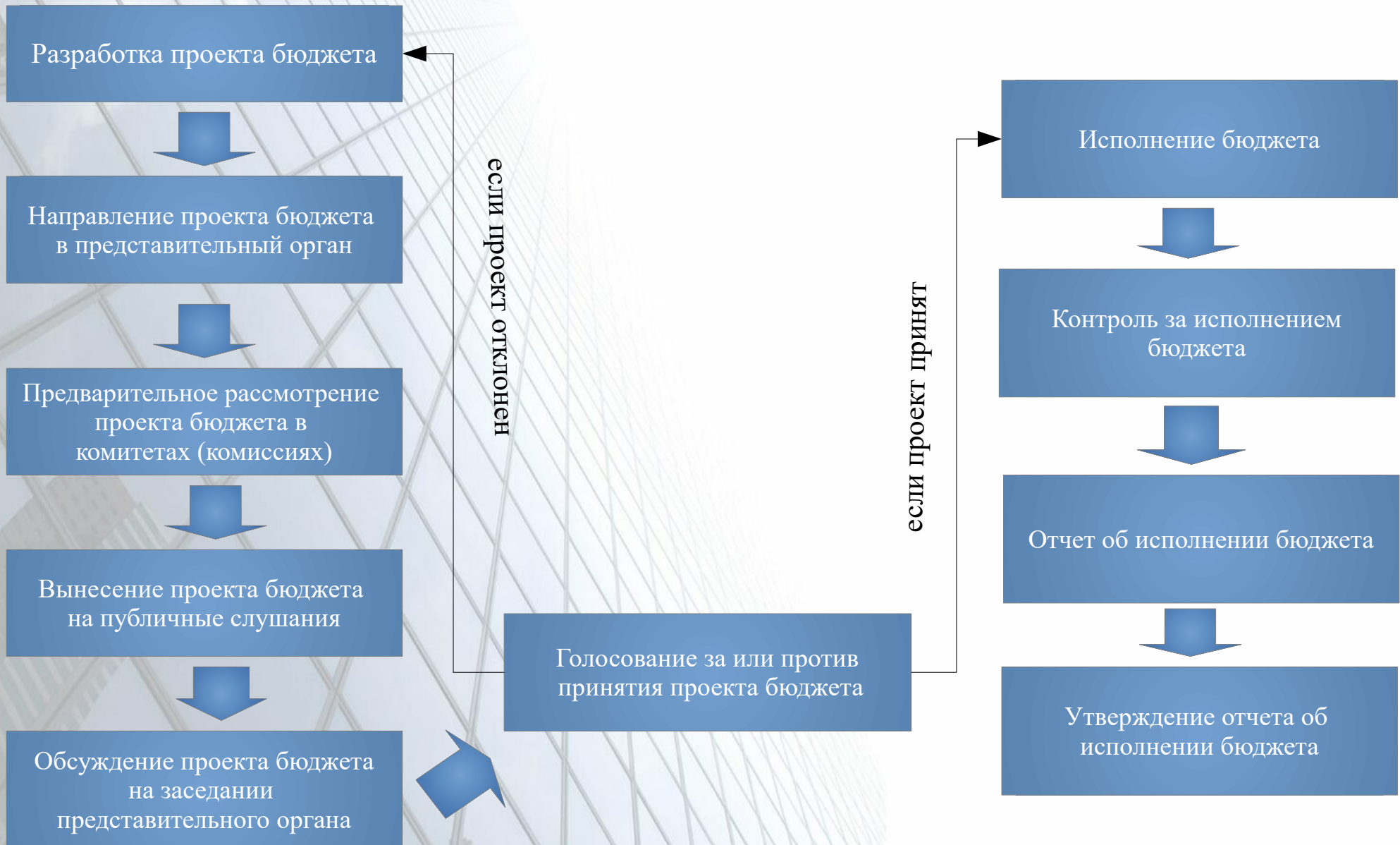
Базовой отраслью экономики района является сельское хозяйство. В районе насчитывается 12 сельскохозяйственных предприятий и более 50 КФХ.

Промышленность представлена в основном переработкой продукции сельского хозяйства и производством строительных материалов.

В районе функционируют 7 школ, 14 детских садов, центр развития дополнительного образования, детская школа искусств, действуют районный и 20 сельских домов культуры, центральная библиотечная система с 16 филиалами, центральная районная больница, 2 центра врача общей практики.



# БЮДЖЕТНЫЙ ПРОЦЕСС





# Налоговая политика Новобурасского района

направлена на динамичное поступление доходов в бюджет района, обеспечивающее текущие потребности бюджета и сокращение размеров муниципального долга, и будет выстраиваться с учетом изменений областного и федерального законодательства.

Основной целью налоговой политики района является увеличение доходного потенциала налоговой системы и повышение уровня собственных доходов бюджета.

## 1. Основные показатели социально - экономического развития Новобурасского муниципального района

В целом по социально-экономическим показателям развития района за 2025 год есть как положительная, так и отрицательная динамика. Несмотря на все проблемы, кризисные явления и санкции обеспечивался комплекс жилищно-коммунальных услуг, выполнены работы по ремонту дорог, благоустройству территории, без сбоев работали все учреждения социальной сферы, объекты торговли и другие предприятия.

Демографическая ситуация в нашем районе характеризовалась процессом естественной убыли населения. По состоянию на 1 января 2026 года показатели таковы: родилось 103 человека, умерло 210 человек. Превышение смертности в 2,0 раза. Численность постоянного населения района по результатам последней переписи населения составила 14615 человек, в том числе городское - 5645 человек, сельское – 8970 человек.

Структура населения	Ед. изм.	Численность населения на 31.12.2023 г.	Численность населения на 31.12.2024 г.	Численность населения на 31.12.2025 г.
моложе трудоспособного возраста	чел	2418	2325	2292
в трудоспособном возрасте	чел	8190	8285	8168
старше трудоспособного возраста	чел	4375	4214	4155



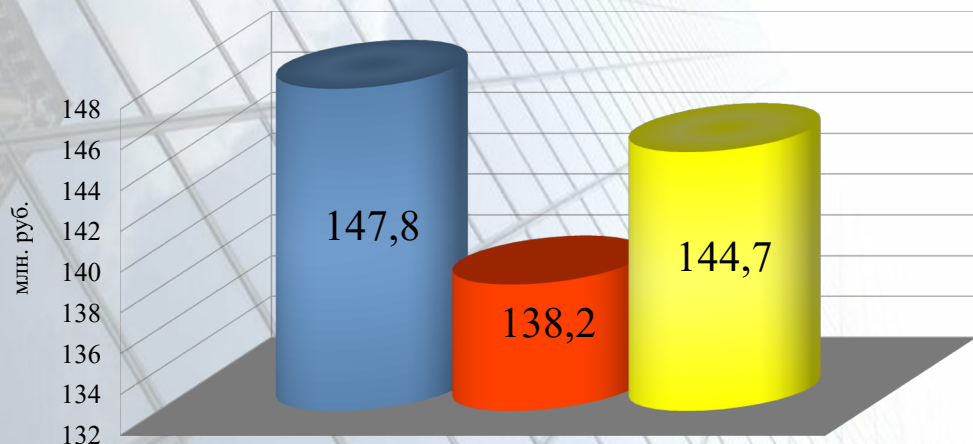
Среднемесячная заработная плата на предприятиях и в организациях составила 50,4 тыс. рублей, что на 113,6 % выше показателя 2024 года.

Численность безработных на 1 января 2026 года составила 37 человек. Уровень регистрируемой безработицы на конец 2025 года составил 0,3 %. В целях выравнивания ситуации на рынке труда центром кадровым центром в рамках государственной программы по содействию занятости населения проводились мероприятия по организации временных работ, общественных работ, предоставлялись услуги по профессиональной ориентации, проводилась работа по заключению социальных контрактов, на реализацию мероприятий по поиску работы – выделяется 16237 рублей, на осуществление индивидуальной предпринимательской деятельности или регистрация самозанятости - до 350 тыс. рублей; на ведение личного подсобного хозяйства, при условии регистрации самозанятости – выделяется до 200 тыс. рублей.

Снижение неформальной занятости, легализация трудовых отношений приобретает сегодня особую значимость, так как это является одним из источников пополнения доходов бюджета. В рамках выполнения данной работы за 2025 год в районе легализовано 134 рабочих мест, что позволило дополнительно получить в муниципальный бюджет около 478 тыс. руб. доходов, а легально трудоустроенные жители получили социальные гарантии.

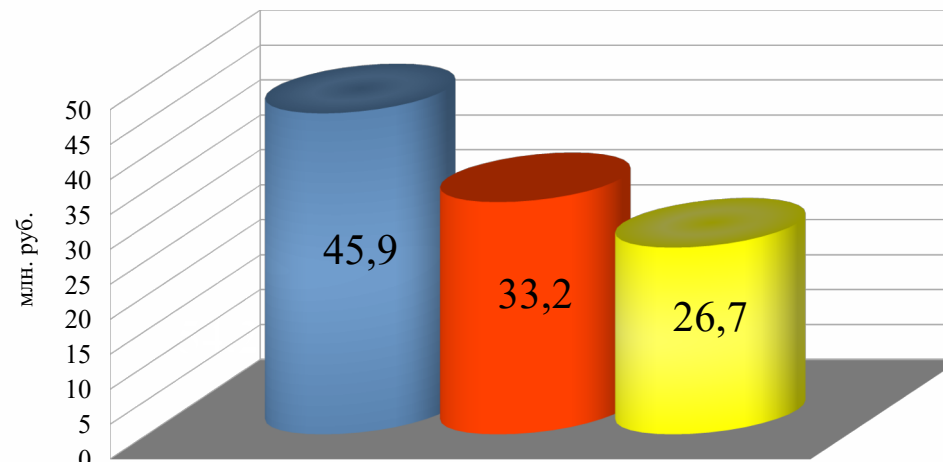
Наименование показателей	Отчет 2024 год	План 2025 год	Отчет 2025 год	Отклонение (+,-)	Отклонение (%)
Объем отгруженных товаров собственного производства, выполнено работ и услуг собственными силами, млн. руб.	147,8	138,2	144,7	+6,5	104,7
Объем продукции сельского хозяйства, млн. руб.	4200,0	4323	4428	+105,0	102,4
Индекс промышленного производства, %	130,7	101,3	91,4	-9,9	90,2
Оборот розничной торговли, млн. руб.	1492,2	1552,3	1574,4	+22,1	101,4
Оборот общественного питания, млн. руб.	45,9	33,2	26,7	-6,5	80,4
Фонд оплаты труда, млн. руб.	1091,1	1212,7	1357,1	+144,4	111,9
Уровень безработицы, %	0,3	0,3	0,3	0,0	0,0

# Динамика показателей



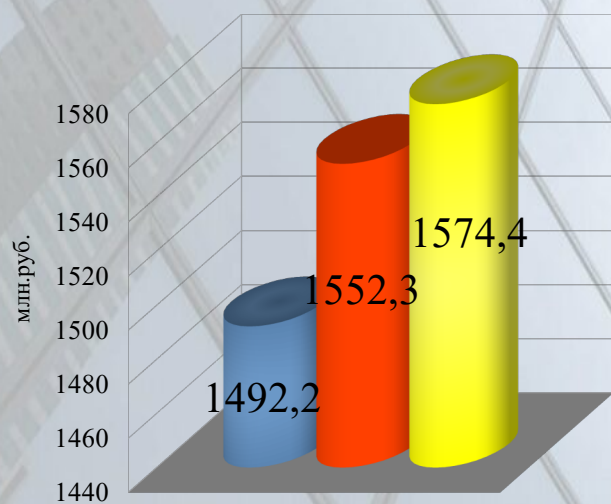
Объем отгруженной продукции

■ Отчет 2024 год ■ План 2025 год ■ Отчет 2025 год



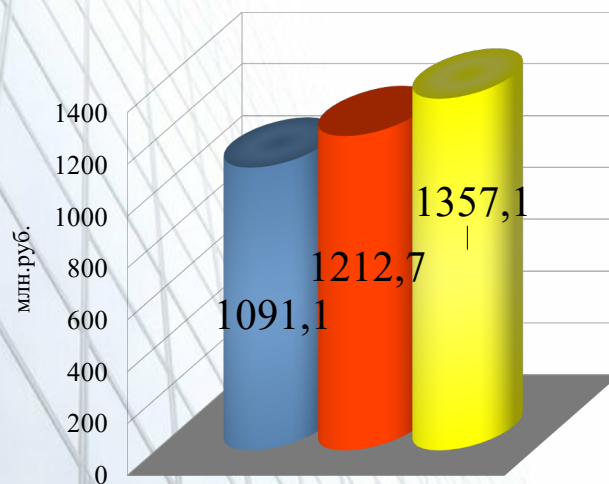
Оборот общественного питания

■ Отчет 2024 год ■ План 2025 год ■ Отчет 2025 год



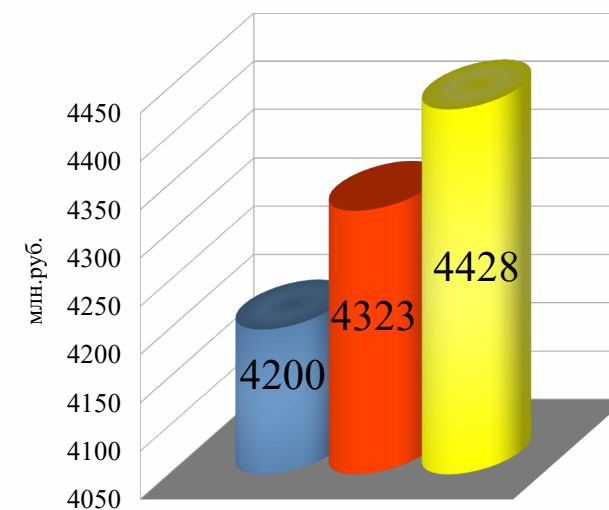
Оборот розничной торговли

■ Отчет 2024 год ■ План 2025 год ■ Отчет 2025 год



Фонд оплаты труда

■ Отчет 2024 год ■ План 2025 год ■ Отчет 2025 год



Объем продукции сельского хозяйства

■ Отчет 2024 год ■ План 2025 год ■ Отчет 2025 год



## Доходы бюджета - безвозмездные и безвозвратные поступления денежных средств в бюджет.

### НАЛОГОВЫЕ ДОХОДЫ

- Налог на доходы физических лиц;
- Доходы от уплаты акцизов на нефтепродукты;
- Единый налог на вменённый доход;
- Единый сельскохозяйственный налог;
- Транспортный налог;
- Государственная пошлина.

### НЕНАЛОГОВЫЕ ДОХОДЫ

- Доходы от использования муниципального имущества;
- Доходы от продажи муниципального имущества;
- Плата за негативное воздействие на окружающую среду;
- Штрафы.

### БЕЗВОЗМЕЗДНЫЕ ПОСТУПЛЕНИЯ

- Дотации;
- Субсидии;
- Субвенции;
- Иные межбюджетные трансферты.

ВИДЫ МЕЖБЮДЖЕТНЫХ ТРАНСФЕРТОВ	ОПРЕДЕЛЕНИЕ	АНАЛОГИЯ В СЕМЕЙНОМ БЮДЖЕТЕ
<b>Дотации (от лат. «Dotatio» - дар, пожертвование)</b>	Предоставляются без определения конкретной цели их использования	Вы даете своему ребенку «карманные деньги»
<b>Субвенции (от лат. «Subvenire» - прихоть на помощь)</b>	Предоставляются на финансирование «переданных» другим публично-правовым образованиям полномочий	Вы даете своему ребенку деньги и посылаете его в магазин купить продукты (по списку)
<b>Субсидии (от лат. «Subsidium» - поддержка)</b>	Предоставляются на условиях долевого софинансирования расходов других бюджетов	Вы «добавляете» денег для того, чтобы ваш ребенок купил себе новый телефон (а остальные деньги он накопил сам)



# ОСНОВНЫЕ ПАРАМЕТРЫ БЮДЖЕТА НОВОБУРАССКОГО МУНИЦИПАЛЬНОГО РАЙОНА

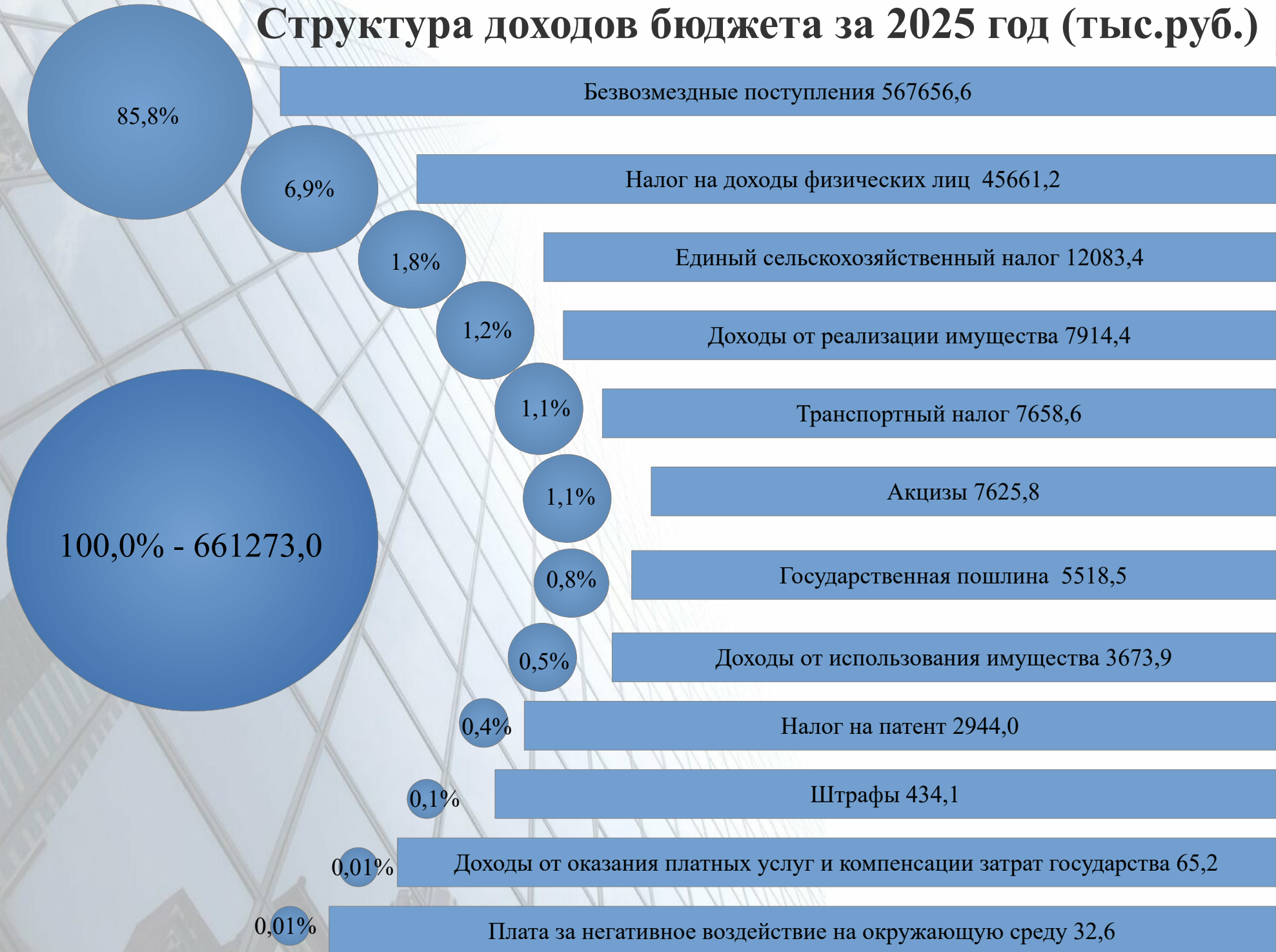


Объем доходов бюджета Новобурасского МР в расчете на 1 жителя составляет (тыс. рублей):

Показатель	2024 год отчет	2025 год отчет
Доходы всего, в том числе:	43,9	45,3
налоговые доходы	6,2	5,6
неналоговые доходы	0,5	0,8
безвозмездные поступления	37,3	38,9



# Структура доходов бюджета за 2025 год (тыс.руб.)

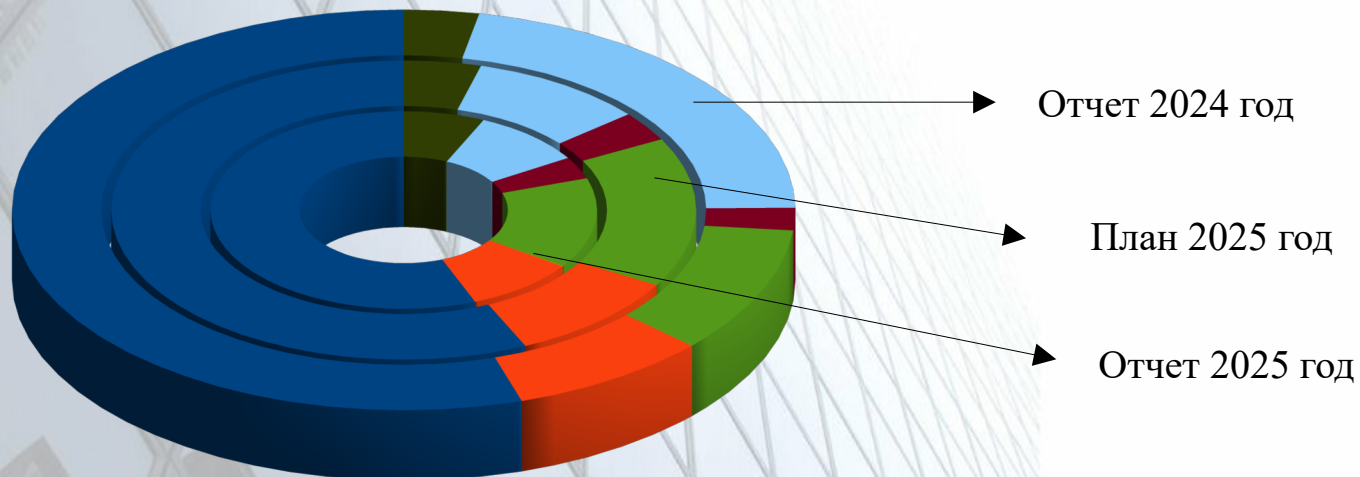


## Налоговые доходы (тыс. руб.)



Наименование источника доходов	Отчет 2024 год	План 2025 год	Отчет 2025 год	% исполнения плана	Причины отклонения
Всего	91164,7	74505,8	81496,2	109,4	
Налог на доходы физических лиц	49860,5	42345,8	45661,2	107,8	в связи с повышением оплаты труда
Акцизы на нефтепродукты	7524,3	7299,1	7625,8	104,5	
Единый налог на вмененный доход	6,3	4,6	4,6	100,0	
Единый сельскохозяйственный налог	9277,2	12078,3	12083,4	100,0	
Налог, взимаемый в связи с применением патентной системы налогообложения	1941,7	2388,0	2944,0	123,3	в связи с зачетом переплаты на Единый налоговый счет
Транспортный налог	19743,8	7220,0	7658,6	106,1	в связи с погашением задолженности прошлых лет
Госпошлина	2810,9	3170,0	5518,5	174,1	

### Динамика поступления налоговых доходов бюджета района

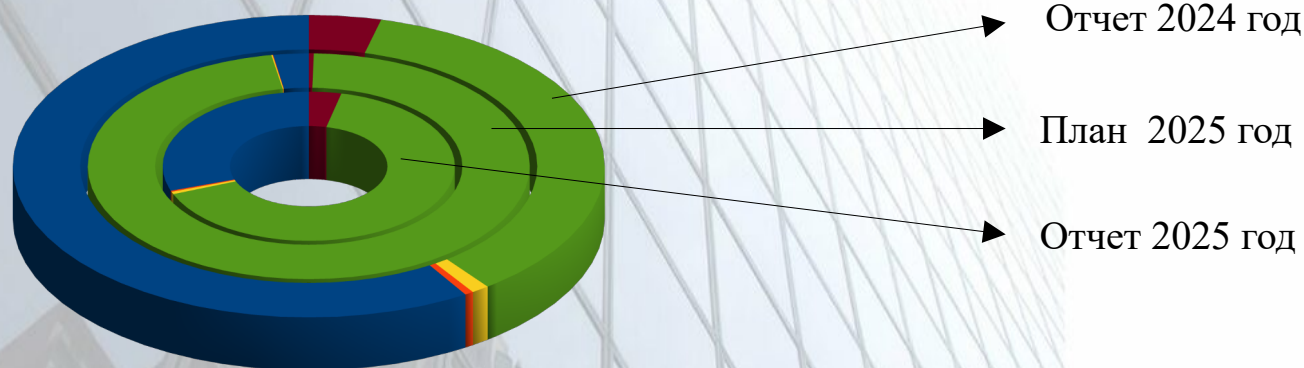




## Неналоговые доходы (тыс. руб.)

Наименование источника доходов	Отчет 2024 года	План 2025 года	Отчет 2025 года	% исполнения плана	Причины отклонения
Неналоговые доходы, из них:	6627,3	77653,3	12120,2	15,6	
Доходы от использования муниципального имущества	3902,1	2006,0	3673,9	183,2	в связи с погашением задолженности по арендной плате за земельные участки
Плата за негативное воздействие на окружающую среду	31,5	31,6	32,6	103,1	
Доходы от компенсации затрат государства	64,7	66,0	65,2	98,8	
Доходы от реализации муниципального имущества и продажи земли	2368,1	75267,0	7914,3	10,5	повлияло сокращение сделок с юридическими лицами по переоформлению прав аренды на право собственности, не реализацией уже сформированных и выставленных на торги земельных участков и имущества из-за снижения покупательской способности как физических, так и юридических лиц
Штрафы	260,8	282,7	434,1	153,6	

### Динамика поступления неналоговых доходов (млн. руб.)




# Безвозмездные поступления

Единица измерения: тыс. рублей



Наименование дохода	Отчет 2024 год	План 2025 год	Отчет 2025 год	% исполнения плана
Безвозмездные поступления, в том числе:	551988,4	580211,9	567656,6	97,8
Дотации бюджетам бюджетной системы РФ	106865,4	157554,4	157554,4	100,0
Субсидии бюджетам бюджетной системы РФ	82884,6	42590,3	42590,3	100,0
Субвенции бюджетам бюджетной системы РФ	229019,5	255354,9	247283,7	96,8
Иные межбюджетные трансферты	112982,4	104848,4	100364,3	95,7
Прочие безвозмездные поступления	20332,0	20564,0	20564,0	100,0
Доходы МР от возвратов бюджетными учреждениями остатков субсидий прошлых лет	12,1	350,2	350,2	100,0
Возврат остатков прошлых лет	-107,6	-2050,4	-2050,4	100,0

## Динамика безвозмездных поступлений



# РАСХОДЫ БЮДЖЕТА



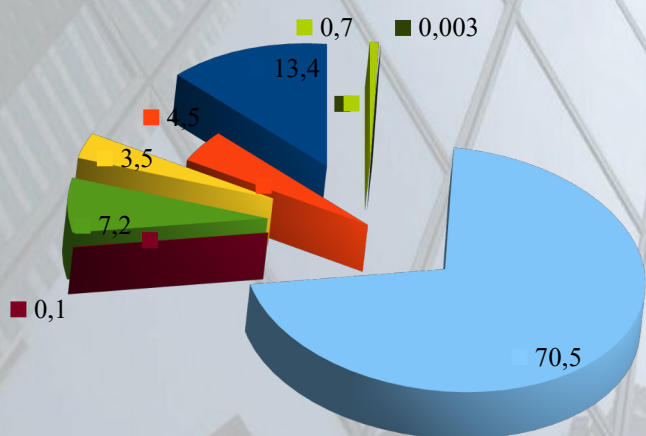
Расходы бюджета - выплачиваемые из бюджета денежные средства, за исключением средств, являющихся источниками финансирования дефицита бюджета. Бюджетные средства расходуются в различных направлениях: здравоохранение, транспорт, образование, социальная поддержка населения и прочее.



# Расходы бюджета Новобурасского МР по видам расходов



Виды расходов	Исполнено за 2024 год	Исполнено за 2025 год
Расходы на выплаты персоналу в целях обеспечения функций государственными (муниципальными) органами, казенными учреждениями, органами управления государственными внебюджетными фондами, тыс. руб.	78384,9	88417,6
Закупка товаров, работ и услуг для государственных (муниципальных) нужд, тыс. руб.	36086,0	29457,7
Социальное обеспечение и иные выплаты населению, тыс. руб.	5150,3	23356,3
Капитальные вложения в объекты недвижимого имущества государственной (муниципальной) собственности	99097,4	47658,4
Межбюджетные трансферты, тыс. руб.	927,1	982,1
Предоставление субсидий бюджетным, автономным учреждениям и иным некоммерческим организациям, тыс. руб.	431809,9	464446,3
Обслуживание государственного (муниципального) долга, тыс. руб.	7,3	19,2
Иные бюджетные ассигнования, тыс. руб.	2179,4	4403,9
<b>ИТОГО</b>	<b>653642,3</b>	<b>658741,5</b>



Структура расходов бюджета по видам расходов за 2025 год (%)

- Расходы на выплаты персоналу в целях обеспечения функций гос-ми (муниц-ми) органами, казенными учреждениями, органами управления гос-ными внебюджетными фондами
- Закупка товаров, работ и услуг для государственных (муниципальных) нужд
- Социальное обеспечение и иные выплаты населению
- Капитальные вложения в объекты недвижимого имущества гос-ной (муниц-ной) собственности
- Межбюджетные трансферты
- Предоставление субсидий бюджетным, автономным учреждениям и иным некоммерческим организациям
- Обслуживание государственного (муниципального) долга
- Иные бюджетные ассигнования



# РАСХОДЫ БЮДЖЕТА РАЙОНА ПО РАЗДЕЛАМ И ПОДРАЗДЕЛАМ

Показатели	Отчет 2024 год	План 2025 год	Отчет 2025 год	% испол нения плана
Общегосударственные вопросы в т. ч.:	62395,6	79020,1	69176,6	87,5
- функционирование высшего должностного лица субъекта РФ и муниципального образования	2775,6	3223,2	2979,7	92,4
-Функционирование Правительства Российской Федерации, высших исполнительных органов государственной власти субъектов Российской Федерации, местных администраций	26973,8	33915,4	29765,5	87,8
-Судебная система	1,5	2,7	2,7	100,0
-Обеспечение деятельности финансовых, налоговых и таможенных органов и органов финансового (финансово-бюджетного) надзора	10289,5	11663,7	11411,6	97,8
-Другие общегосударственные вопросы	22355,2	30245,1	25017,1	82,7
Национальная безопасность и правоохранительная деятельность	0,0	2 082,8	1895,9	91,0
-Обеспечение пожарной безопасности	0,0	2 082,8	1895,9	91,0
Национальная экономика в т. ч.:	14615,3	22309,5	12912,8	57,9
- Сельское хозяйство и рыболовство	106,7	1489,9	202,5	13,6
-Транспорт	24,0	4985,7	3048,5	61,1
-Дорожное хозяйство (дорожные фонды)	14069,9	15519,1	9347,0	60,2
-Другие вопросы в области национальной экономики	414,7	314,8	314,8	100,0



Показатели	Отчет 2024 год	План 2025 год	Отчет 2025 год	% исполнени я плана
Жилищно-коммунальное хозяйство в т.ч.:	146,5	742,3	570,7	76,9
-Коммунальное хозяйство	146,5	100,7	100,7	100,0
-Благоустройство	0,0	641,6	470,0	73,3
Образование в т.ч.:	489326,6	522500,2	475984,1	91,1
-Дошкольное образование	79791,8	91815,7	79395,5	86,5
-Общее образование	371601,2	283427,4	352510,8	91,9
-Дополнительное образование детей	18944,4	23567,3	22000,5	93,4
-Молодежная политика	1619,4	1605,0	1605,0	100,0
-Другие вопросы в области образования	17369,8	22084,7	20472,3	92,7
Культура, кинематография в т.ч.:	79150,5	76447,5	70795,7	92,6
-Культура	66643,4	62958,3	57866,2	91,9
-Другие вопросы в области культуры, кинематографии	12507,1	13489,2	12929,5	95,8
Социальная политика в т.ч.:	5108,7	23592,1	23404,9	99,2
-Пенсионное обеспечение	976,0	1161,6	1161,6	100,0
-Социальное обеспечение населения	2807,6	25251,4	21247,9	84,1
-Охрана семьи и детства	1325,1	1179,1	995,5	84,4



Показатели	Отчет 2024 год	План 2025 год	Отчет 2025 год	% исполнения плана
Физическая культура и спорт в т. ч.:	17,0	12,0	12,0	100,0
-другие вопросы в области физической культуры и спорта	17,0	12,0	12,0	100,0
Средства массовой информации в т. ч.:	1947,7	1663,2	1663,2	100,0
- Периодическая печать и издательства	1947,7	1663,2	1663,2	100,0
Обслуживание государственного и муниципального долга в т. ч.:	7,3	19,2	19,2	100,0
-Обслуживание государственного внутреннего и муниципального долга	7,3	19,2	19,2	100,0
Межбюджетные трансферты в т. ч.:	927,1	982,1	982,1	100,0
-Дотации на выравнивание бюджетной обеспеченности субъектов Российской Федерации и муниципальных образований	927,1	982,1	982,1	100,0
<b>ИТОГО</b>	<b>653642,3</b>	<b>729371,0</b>	<b>658741,5</b>	<b>90,3</b>

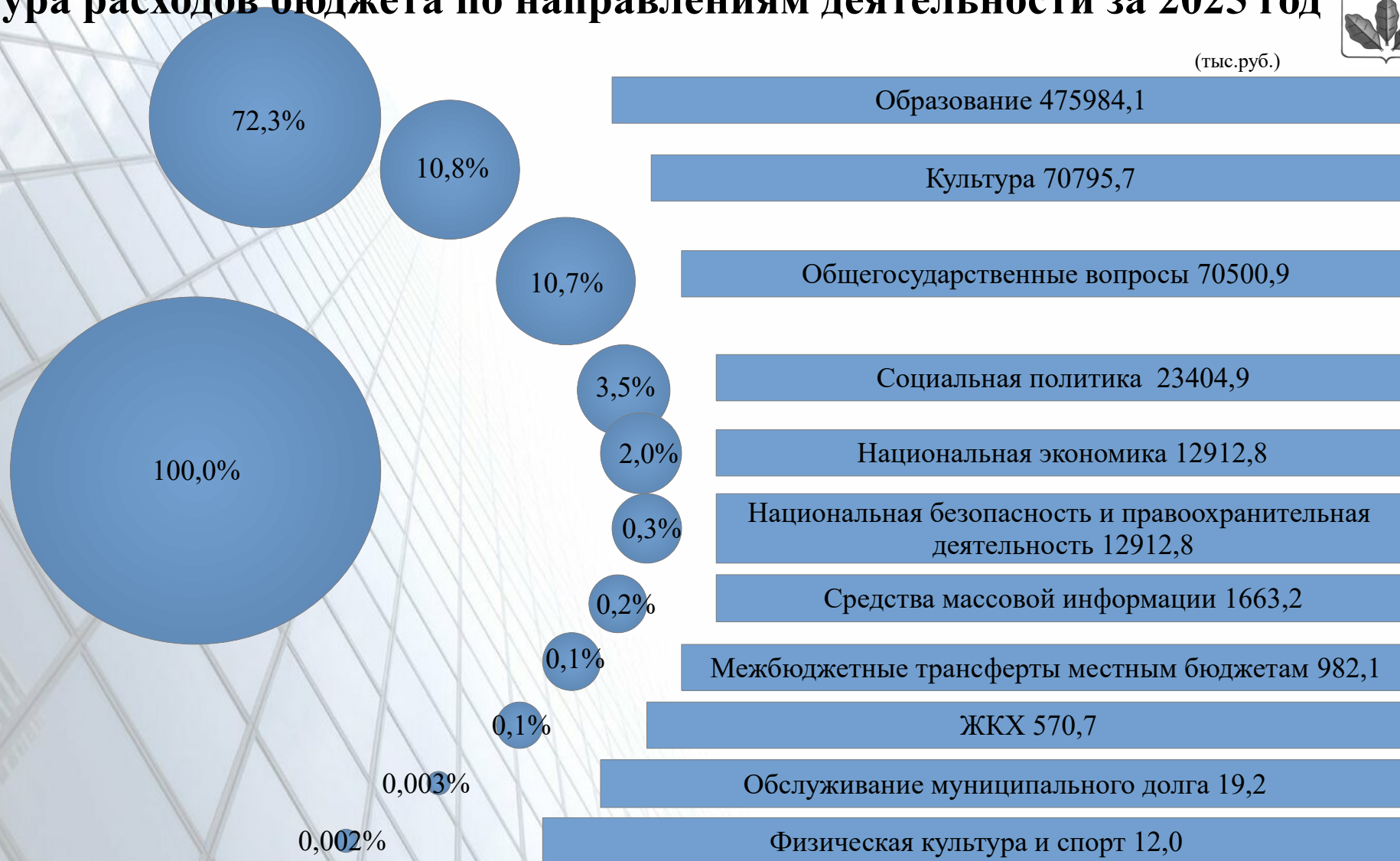
**По состоянию на 1 января 2026 года просроченной задолженности перед работниками по оплате труда не имеется.**

Показатели	Отчет 2024 год (тыс. рублей)	План 2025 год (тыс. рублей)	Отчет 2025 год (тыс. рублей)
Объем расходов бюджета Новобурасского муниципального района в расчете на 1 жителя	44,2	49,9	45,1

# Структура расходов бюджета по направлениям деятельности за 2025 год



(тыс.руб.)



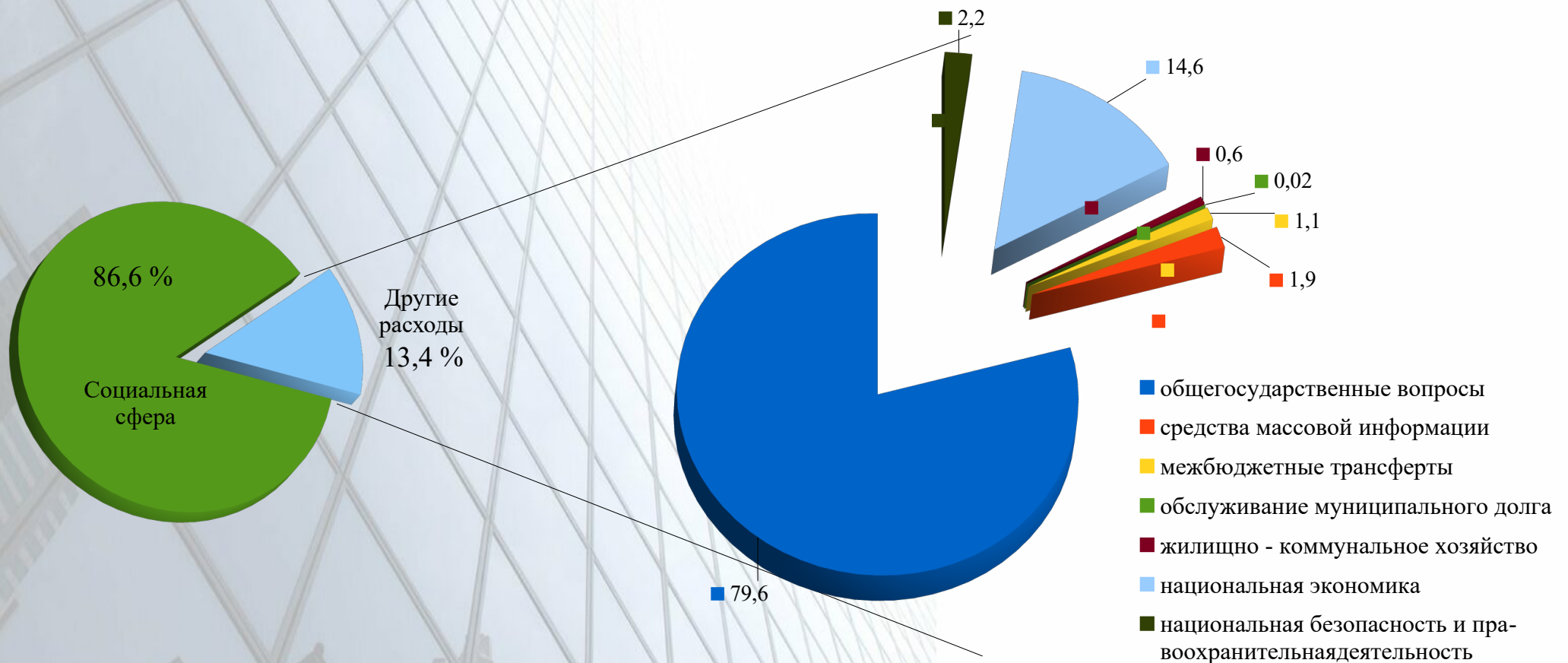
Бюджет района по расходам исполнен в соответствии с Бюджетным кодексом Российской Федерации, Федеральным законом №83-ФЗ от 08.05.2010 года «О внесении изменений в отдельные законодательные акты Российской Федерации в связи с совершенствованием правового положения государственных (муниципальных) учреждений», приказом Минфина России от 24.05.2022 г. № 82-н «О порядке формирования и применения бюджетной классификации Российской Федерации, их структуре и принципах назначения», отчетами исполнении бюджета Новобурасского муниципального района за 2025 год. Исполнение расходной части бюджета Новобурасского муниципального района за 2025 год составило 658741,5 тыс. рублей.



Основную часть расходов бюджета составляют расходы на социальную сферу, это 570196,7 тыс. рублей или 86,6 % всех расходов бюджета,

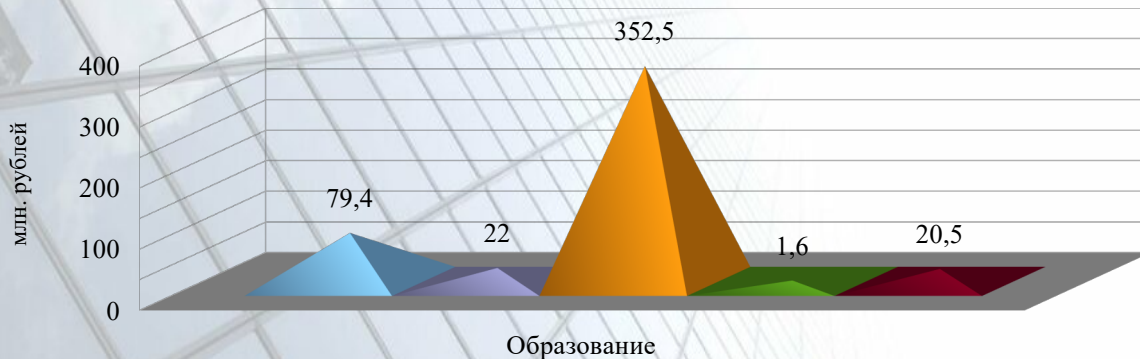
из них:

- расходы на выполнение переданных государственных и областных полномочий составили 260310,0 тыс. рублей (39,5% в общей сумме расходов);
- на решение вопросов местного значения поселений в соответствии с заключенными соглашениями 20564,0 тыс. рублей (3,1 %);
- на выполнение полномочий муниципального района – 377867,2 тыс. рублей (57,4 %).





# РАСХОДЫ НА ОБРАЗОВАНИЕ



- Дошкольное образование
- Дополнительное образование детей
- Общее образование
- Молодежная политика
- Другие вопросы в области образования

Система образования района - это 7 муниципальных общеобразовательных организаций, 4 филиала; 18 учреждений дошкольного образования, из них 6 структурных подразделений дошкольного образования; 1 учреждение дополнительного образования. 100 % учащихся начальных классов получают молоко (1622,4 тыс. руб.) и горячее питание (5723,7 тыс. руб.), средства на эти цели выделены из федерального и областного бюджета.

В летний период организован отдых и оздоровление детей в летних оздоровительных учреждениях с дневным пребыванием — 1428,0 тыс. руб.; занятость детей и подростков в летний период — 177,0 тыс. руб.

За 2025 год благоустроили территории 6 детских садов на общую сумму — 3201,4 тыс. рублей. и 4 школ — 19440,6 тыс. руб.; на оснащение музеев боевой славы двух школ выделено по 250,0 тыс. руб.

Показатели расходов на образование	Отчет 2024 год	План 2025 год	Отчет 2025 год
Объем расходов бюджета Новобурасского муниципального района на образование в расчете на 1 жителя (тыс. руб.)	33,1	35,8	32,6

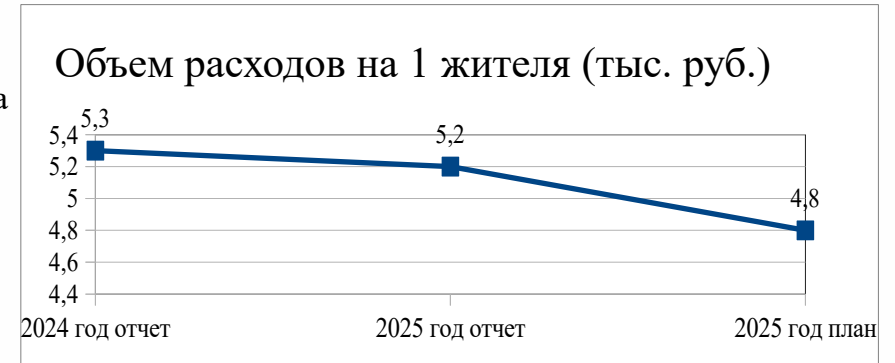
# РАСХОДЫ НА КУЛЬТУРУ



Расходы бюджета муниципального района на культуру и кинематографию за 2025 год составили 70795,7 тыс. рублей, из них :



- содержание учреждений культуры в виде субсидий на финансовое обеспечение муниципального задания
- содержание централизованной бухгалтерии
- функционирование аппарата управления



За счет средств федерального и областного бюджетов израсходовано, тыс. рублей	из них:	29312,2
осуществление расходов за счёт межбюджетных трансфертов стимулирующего характера		28643,4
комплектование книжных фондов библиотек муниципальных образований и государственных общедоступных библиотек		56,4
государственная поддержка лучших учреждений культуры		112,4
проведение текущего и капитального ремонта муниципальных учреждений культурно досугового типа		500,0

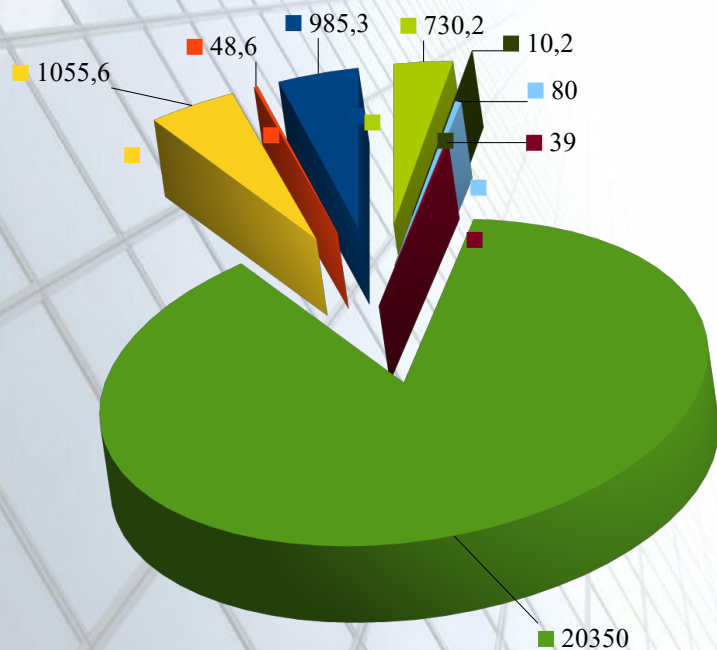
В 2025 году народный коллектив ансамбля народной песни «Россияне» Новобурасского района Дома культуры удостоен Гран-при XVIII областного творческого конкурса «Город кино 2025»



# СОЦИАЛЬНАЯ ПОЛИТИКА

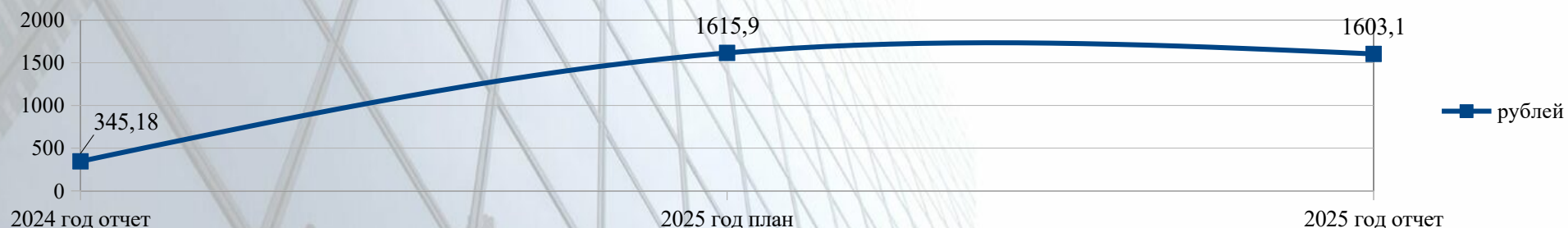


(тыс.руб.)



- Ежемесячные доплаты к трудовой пенсии лицам, замещающим должности муниципальной службы
- Муниципальная программа "Доступная среда"
- Компенсация родительской платы за присмотр и уход за детьми в образовательных организациях
- Единоразовая выплата гражданам, поступившим на военную службу по контракту
- Доплаты к пенсии Почетным жителям Новобурасского муниципального района
- Единоразовая выплата гражданам, прошедшим целевое обучение по медицинским специальностям
- Компенсация стоимости горячего питания родителям (законным представителям) обучающихся по образовательным программам начального общего образования на дому детей инвалидов и детей нуждающихся в длительном лечении

## Объем расходов социальной политики в расчете на 1 жителя:

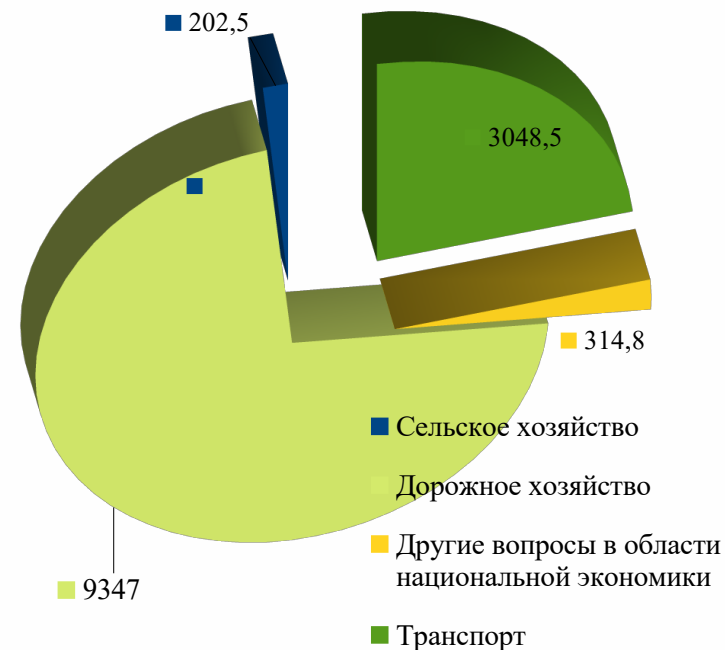


# Национальная экономика



По разделу «Национальная экономика» исполнение бюджета района за 2025 год составило 12912,8 тыс. рублей, в том числе:

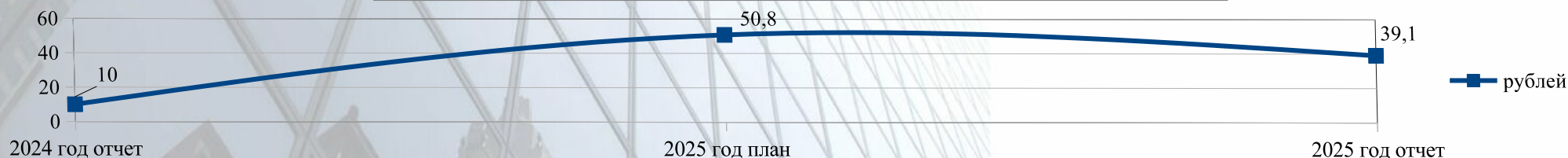
- на мероприятия в области дорожного хозяйства, за счет средств дорожного фонда Новобурасского муниципального района – 9347,0 тыс. рублей;
- транспорт — 3048,5 тыс. рублей;
- на мероприятия в области сельского хозяйства и рыболовства 202,5 тыс. рублей;
- другие вопросы в области национальной экономики включают в себя мероприятия по землеустройству и землепользованию в сумме 314,8 тыс. рублей.



## Жилищно-коммунальное хозяйство

Расходы бюджета муниципального района на отрасль «Жилищно-коммунальное хозяйство» за 2025 год составили 570,7 тыс. рублей из них: 470,0 тыс. руб. были направлены на финансирование муниципальной программы «Экологическое оздоровление Новобурасского муниципального района на 2025 - 2027 годы» и 100,7 тыс. руб. - «Энергосбережение и повышение энергетической эффективности Новобурасского муниципального района на 2025 - 2027 годы»

Объем расходов ЖКХ в расчете на 1 жителя:



# ФИЗИЧЕСКАЯ КУЛЬТУРА И СПОРТ



Расходы на физическую культуру и спорт в 2025 году составили 12,0 тыс. рублей и были направлены на:

- публикацию информации о пропаганде здорового образа жизни среди населения.



## МЕЖБЮДЖЕТНЫЕ ТРАНСФЕРТЫ

В 2025 году бюджетам муниципальных образований предоставлена финансовая помощь в сумме 982,1 тыс. рублей, в том числе:

- дотация на выравнивание бюджетной обеспеченности поселений за счет средств областного бюджета - 982,1 тыс. рублей.



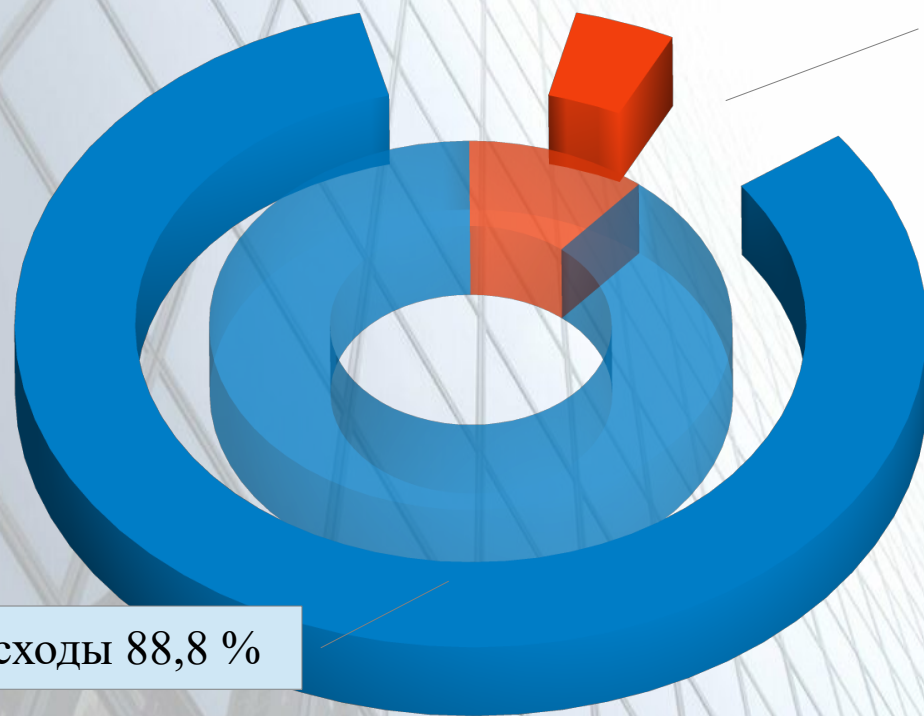
## 4. МУНИЦИПАЛЬНЫЕ ПРОГРАММЫ

В бюджете Новобурасского муниципального района в 2025 году проведена работа по реализации 13 муниципальных программ на общую сумму — 585 157,7 тыс. рублей, при плане — 528 049,9 тыс. рублей.

Мероприятия муниципальных программ были направлены на:

- укрепление материально-технической базы и обеспечение безопасности учреждений социальной сферы;
- меры социальной поддержки отдельных категорий граждан района;
- благоустройство и озеленение территорий муниципальных образований.

### Структура расходов районного бюджета



Непрограммные расходы 11,2 %

Программные расходы 88,8 %



## Муниципальная программа «Комплексное развитие транспортной инфраструктуры Новобурасского муниципального района Саратовской области на 2025-2027 годы»

Объем финансового обеспечения (тыс. рублей)			
	2024 год факт	2025 год план	2025 год факт
средства местного бюджета	14069,9	15419,1	9347,1

№ п/п	Наименование показателя	Единица измерения	2024 год	2025 год
1.	снижение удельного веса дорог, нуждающихся в капитальном ремонте (реконструкции)	%	15	15
2.	увеличение протяженности дорог с твердым покрытием	%	15	15
3.	достижение расчетного уровня обеспеченности населения услугами транспортной инфраструктуры	%	15	15

# Муниципальная программа «Капитальный ремонт многоквартирных домов на территории Новобурасского муниципального района на 2025-2027 годы»



Объем финансового обеспечения (тыс. рублей)			
	2024 год факт	2025 год план	2025 год факт
средства местного бюджета	16,5	39,9	19,1

№ п/п	адрес расположения муниципального помещения	Площадь жилого помещения (кв. м.)	Всего по годам, по квартирам (руб.)	
			2024 год	2025 год
1.	Белоярское МО п. Белоярский, ул. Первомайская д.7 кв.16	58,1	4043,76	4664,28
3.	Новобурасское МО р.п. Новые Бурасы, ул. Баумана д. 91 кв.10	48,6	3382,56	3901,56
4.	Новобурасское МО р.п. Новые Бурасы, ул. Советская д. 2А кв.19	62,8	4370,88	3072,28
5.	Новобурасское МО р.п. Новые Бурасы, ул. Советская д. 2Б кв.16	57,3	3988,08	4600,08
6.	Новобурасское МО р.п. Новые Бурасы, ул. Советская д. 2Б кв.35	36,1	2512,56	2898,12



# Муниципальная программа «Развитие местного самоуправления Новобурасского муниципального района на 2025-2027 годы»

Объем финансового обеспечения (тыс. рублей)			
	2024 год факт	2025 год план	2025 год факт
средства местного бюджета	2466,1	1916,2	1791,1

Целевые показатели (паспортом программы не предусмотрено предоставление показателей в динамике):

-создание условий для эффективного осуществления органами местного самоуправления полномочий, предусмотренных законодательством.

Достигнуты результаты:

- укрепление материально-технической базы органов местного самоуправления. Приобретение программных продуктов и оргтехники: 2024 год — 100%, 2025 год — 100%.
- повышение квалификации кадров ОМСУ, участие в обеспечении профессиональной подготовки и переподготовки: 2024 год - 29 чел., 2025 год — 24 чел.

# Муниципальная программа «Снижение рисков и смягчение последствий чрезвычайных ситуаций природного и техногенного характера в Новобурасском муниципальном районе на 2025-2027 годы»



Объем финансового обеспечения (тыс. рублей)			
	2024 год факт	2025 год план	2025 год факт
средства местного бюджета	10,0	3577,8	2766,4

Цель и задачи программы	Перечень целевых показателей, индикаторов	Значения по годам	
		2024 год	2025 год
создание системы вызова экстренных служб по единому номеру «112»	Сокращение времени реагирования на чрезвычайные ситуации и происшествия, минут	60	60
защита населенных пунктов от затоплений, подтоплений и оползневых процессов	Увеличение защищенности населения от затоплений, подтоплений, влияния паводковых вод, процентов	60	60
	Обеспечение оповещения населения в результате создания локальной системы оповещения на потенциально опасных объектах, процентов	60	60
реализация мероприятий по предупреждению и ликвидации ЧС в районе области	Инициирование изготовления средств (наружной рекламы, баннеров)	1	1
	Проведение мероприятий с ветеранами МПВО-ГО-РСЧС, ГПС МЧС России	1	1
	Уменьшение времени получения инф-ции при ЧС, мин	50	50
	Уменьшение времени принятия решений в ЧС, мин	50	50
	Совершенствование системы мониторинга и прогнозирования чрезвычайных ситуаций и их последствий, процентов	50	50
	Продвижение в СМИ материалов, пропагандирующих ГО	4	4

# Муниципальная программа «Развитие сельского хозяйства и регулирование рынков с/х продукции, сырья и продовольствия в Новобурасском районе на 2025-2027 годы»



Объем финансового обеспечения (тыс. рублей)			
	2024 год факт	2025 год факт	2025 год факт
средства местного бюджета	23,9	32,0	31,8

Целевые показатели (паспортом программы не предусмотрено предоставление показателей в динамике):  
стабильное социально-экономическое развитие, увеличение объема производства сельскохозяйственной продукции; повышение эффективности сельского хозяйства; достижение полной занятости сельского населения; повышение уровня его жизни; рациональное использование земель.

## Достигнуты результаты:

В 2024 и 2025 годах производилось премирование работников сельского хозяйства по итогам соревнований и конкурсов, приобретались ценные подарки и грамоты. В 2025 году в СХПК «Штурм» и ООО «ФХ «Деметра» Батраева Ю.И.» завершено строительство 2-х ангаров для хранения зерна на сумму 126,3 млн. рублей. Введены в эксплуатацию орошаемые участки в КФХ Вертянова Ю.С. (552,3 га) на сумму 77,6 млн. рублей и ООО «ФХ «Деметра» Батраева Ю.И.» (128,8 га) — 5,26 млн. рублей. **Приз губернатора Саратовской области «Золотой колос» в 2025 году снова вручен аграриям района.**

Показатели	2024 год	2025 год
Намолот зерновых культур, тыс. тонн	95,1	125,2
Средняя урожайность зерновых культур, ц/га	25,0	33,3
Средняя заработная плата в с/х организациях, рублей	61858,0	60528,0
Сумма затрат на новую технику, млн. руб.	464,1	256,9

# Муниципальная программа «Развитие образования в Новобурасском районе на 2025-2027 годы»



Объем финансового обеспечения (тыс. рублей)			
	2024 год факт	2025 год план	2025 год факт
Объем финансового обеспечения	473327,1	500297,5	455394,0

Перечень целевых показателей, индикаторов	2024 год	2025 год
доля воспитанников, освоивших дошкольную образовательную программу дошкольного образования, от общего числа воспитанников, посещающих муниципальные дошкольные образовательные учреждения	100	100
доля граждан (родителей), получивших социальную поддержку в виде выплаты компенсации части родительской платы за присмотр и уход за детьми, обратившихся и имеющих право на получение данной поддержки, от числа заявившихся	100	100
количество муниципальных образовательных учреждений, в которых укреплена материально-техническая база и инфраструктура, обеспечена безопасность их функционирования	86	86
количество муниципальных образовательных учреждений, в которых проведены мероприятия по обеспечению пожарной безопасности	100	100
количество детей и преподавателей, участвующих в организации и проведении муниципальных олимпиад, муниципального этапа Всероссийской олимпиады школьников	595	595
доля обучающихся в муниципальных образовательных организациях, охваченных организованными формами отдыха, оздоровления и занятости детей	97,5	97,5



<b>Перечень целевых показателей, индикаторов</b>	<b>2024 год</b>	<b>2025 год</b>
количество мероприятий по информационному освещению деятельности образовательных учреждений, работающих с одаренными детьми, а также достижений одаренных детей	28	28
доля выпускников муниципальных общеобразовательных учреждений, получивших аттестат об основном общем и среднем общем образовании, от числа допущенных к государственной итоговой аттестации (далее – ГИА)	99,5	99,5
доля муниципальных образовательных учреждений, соответствующих современным требованиям обучения, в общем количестве муниципальных образовательных учреждений	91	91
доля охвата горячим питанием обучающихся в муниципальных общеобразовательных учреждениях, реализующих образовательные программы начального общего, основного общего и среднего общего образования	97,0	97,0
доля охвата бесплатным горячим питанием обучающихся в 1 - 4-х классах в муниципальных общеобразовательных учреждениях, реализующих образовательные программы начального общего образования, включая обучающихся, посещающих группы продленного дня	100	100
Удельный вес общеобразовательных организаций, соответствующих требованиям федеральных государственных образовательных стандартов, в общем числе общеобразовательных организаций	100	100
Удельный вес общеобразовательных организаций, осуществляющих дистанционное и электронное обучение обучающихся, в общей численности общеобразовательных организаций	100	100
доля обучающихся по программам общего образования, дополнительного образования детей, для которых формируется цифровой образовательный профиль и индивидуальный план обучения с использованием федеральной информационно-сервисной платформы цифровой образовательной среды, в общей численности обучающихся по указанным программам	56	56
доля образовательных учреждений, реализующих программы общего образования, дополнительного образования детей, осуществляющих образовательную деятельность с использованием федеральной информационно-сервисной платформы цифровой образовательной среды, в общем числе образовательных учреждений	85,0	85,0
- количество организованных и проведенных конкурсов и мероприятий для педагогов и управленческих команд	5	5



Перечень целевых показателей, индикаторов	2024 год	2025 год
количество созданных центров образования естественно-научной и технологической направленности в общеобразовательных организациях	8	8
количество функционирующих центров образования естественно-научной, технологической, цифровой и гуманитарной направленности в общеобразовательных организациях	8	8
количество созданных новых мест в муниципальных образовательных организациях различных типов для реализации дополнительных общеразвивающих программ всех направленностей	40	40
доля общеобразовательных организаций, в которых созданы условия для занятий физической культурой и спортом	100	100
количество образовательных учреждений, в которых приобретены средства обучения и воспитания для внедрения целевой модели цифровой образовательной среды	6	6
количество образовательных учреждений, в которых обеспечены условия для внедрения цифровой образовательной среды в общеобразовательных организациях	6	6
количество ставок советников директора по воспитанию и взаимодействию с детскими общественными объединениями	3	3
количество объектов для занятий физической культурой и спортом, построенных (устроенных) на территории образовательных учреждений	15	15
количество муниципальных образовательных организаций, в которых укреплена материально-техническая база музеев боевой славы	2	2
количество муниципальных образовательных учреждений, в которых созданы условия для реализации образовательных процессов по разработке, производству и эксплуатации беспилотных авиационных систем	4	4
количество организованных и проведенных совещаний, деловых встреч, семинаров, обучений педагогических работников с привлечением специалистов	10	10
количество организованных и проведенных совещаний, деловых встреч, семинаров, обучений педагогических работников с привлечением специалистов	15	15
количество учреждений, в отношении которых проведена независимая оценка качества условий осуществления образовательной деятельности	20	20

# Муниципальная программа «Развитие культуры в Новобурасском районе на 2025-2027 годы»



Объем финансового обеспечения (тыс. рублей)			
	2024 год факт	2025 год план	2025 год факт
Объем финансового обеспечения	66423,7	62853,5	57761,4

## Целевые показатели (паспортом программы не предусмотрено предоставление показателей в динамике):

- увеличение численности участников культурно-досуговых мероприятий;
- увеличение количества библиографических записей в сводном каталоге библиотек;
- повышение уровня удовлетворенности граждан РФ качеством предоставления муниципальных услуг в сфере культуры;
- увеличение числа киноvideопоказов;
- увеличение количества людей, задействованных в мероприятиях, проектах, программах, реализуемых по различным направлениям работы по развитию туризма;

## Достигнутые значения:

- увеличение численности участников культурно-досуговых мероприятий: 368756 — 2024 год, 454035 — 2025 год;
- увеличение количества библиографических записей в сводном каталоге библиотек: 20180 — 2024 год, 22030 — 2025 год;
- повышение уровня удовлетворенности граждан РФ качеством предоставления муниципальных услуг в сфере культуры: 100% - 2024 и 2025 г.г.
- увеличение числа киноvideопоказов: 1787 — 2024 год;
- увеличение количества людей, задействованных в мероприятиях, проектах, программах, реализуемых по различным направлениям работы по развитию туризма: 34430 — 2024 год; 35768 — 2025 год;
- в рамках реализации программы «Пушкинская карта» специалистами учреждений культуры проведены мероприятия различных направлений, реализовано 713 билетов за 2024 год, 2367 — за 2025 год;

На Портале Культура.РФ было размещено 230 (2024 г.) и 154 (2025 г.) анонсов мероприятий;

Творческие коллективы района приняли участие в значимых конкурсах (Международного, Всероссийского и обл. уровней): 13 в 2024 г. , 15 в 2025 г..

В 2024 году «Народный коллектив» фольклорный ансамбль «Виринея» с.Тепловка стал дипломантом областного конкурса народной песни, заняв I место.

«Народный коллектив» ансамбль народной песни «Россияне» получил Диплом Лауреата II степени г.Балашов X межрегиональный фестиваль — конкурс казачьего творчества и культуры «Казачий разгуляй на Хопре»

«Народный коллектив» ансамбль народной песни «Россияне» - Диплом Гран-При г. Саратов XVIII областной творческий фестиваль — конкурс «Город кино».

# Муниципальная программа «Профилактика правонарушений, терроризма, экстремизма и противодействие незаконному обороту наркотических средств в Новобурасском районе на 2025-2027 годы»



## Объем финансового обеспечения (тыс. рублей)

	2024 год	2025 год план	2025 год факт
Объем финансового обеспечения	17,0	12,0	12,0

Целевые показатели (паспортом программы не предусмотрено предоставление показателей в динамике):

Исполнение мероприятий Программы позволит решить наиболее острые проблемы, стоящие перед исполнительными органами района и обществом, в части создания положительных тенденций повышения уровня профилактики преступлений и правонарушений, законопослушного образа жизни:

- снизить долю преступлений против личности и преступлений, совершенных на улицах;
- повысить уровень доверия граждан к работе правоохранительных органов и уверенности в способности отделения полиции № 2 в составе МО МВД РФ «Базарно-Карабулакский».

Обеспечение условий для проведения антикоррупционного мониторинга.

Повышение эффективности реализации мер по противодействию коррупции органами местного самоуправления района.

Совершенствование системы мер антитеррористической и антиэкстремистской направленности.

Достигнутые значения:

- В 2024 году публиковалась тематическая полоса антикоррупционной направленности в газете МУП «Редакция Новобурасской районной газеты «Наше время»».
- В 2025 году публиковалась тематическая полоса антикоррупционной направленности в газете МУП «Редакция Новобурасской районной газеты «Наше время»».

# Муниципальная программа «Энергосбережение и повышение энергетической эффективности Новобурасского муниципального района на 2025-2027 годы»



Объем финансового обеспечения (тыс. рублей)			
	2024 год факт	2025 год план	2025 год факт
Объем финансового обеспечения	366,2	148,1	148,1

Целевые показатели (паспортом программы не предусмотрено предоставление показателей в динамике):

- Выполнение предусмотренных в программе энергосберегающих мероприятий позволит обеспечить суммарную экономию топливно-энергетических ресурсов в объеме 6,3 тыс. т у.т..

Достигнутые значения:

В 2024 году проведено техническое обслуживание систем газораспределения и газопотребления, проверка дымоходов и вентканалов. Разработка проектно-сметной документации.

В 2025 году проведено техническое обслуживание систем газораспределения и газопотребления, проверка дымоходов и вентканалов. Разработка проектно-сметной документации.



## Муниципальная программа «Доступная среда» на 2025 - 2027 годы

Объем финансового обеспечения (тыс. рублей)			
	2024 год факт	2025 год план	2025 год факт
Объем финансового обеспечения	6,4	52,2	48,6

Целевые показатели (паспортом программы не предусмотрено предоставление показателей в динамике):

- повышение внимания общественности к проблемам старшего поколения, чествование ветеранов из числа заслуженных граждан и долгожителей ежегодно;
- повышение внимания общественности к проблемам инвалидов, участие в ежегодных праздничных мероприятиях.

Достигнутые значения:

В 2024 и 2025 году для чествования в рамках Международного дня пожилых людей, Международного дня инвалидов, для проведения мероприятий с участниками Вов, вдовами, инвалидами, Почетными гражданами, ликвидаторами ЧАС, активистами ветеранского движения, тружениками тыла (чествования юбиляров; участие в погребении; выплаты почетным жителям на погребение) приобретались ценные подарки и цветы.

# Муниципальная программа «Обеспечение жильем молодых семей Новобурасского муниципального района на 2025 год»



Объем финансового обеспечения (тыс. рублей)			
	2024 год факт	2025 год план	2025 год факт
Объем финансового обеспечения	0,0	730,2	730,2

Целевые показатели (паспортом программы не предусмотрено предоставление показателей в динамике):

- увеличение объемов жилищного строительства;
- выполнение муниципальных обязательств по обеспечению жилыми помещениями граждан, нуждающихся в улучшении жилищных условий.

Достигнутые значения:

В 2025 году 1 молодая семья получила свидетельство о праве на получение социальной выплаты на приобретение (строительство) жилого помещения

# Муниципальная программа «Комплексное развитие сельских территорий Новобурасского муниципального района на 2025 — 2027 годы»



Объем финансового обеспечения (тыс. рублей)			
	2024 год факт	2025 год план	2025 год факт
Объем финансового обеспечения	0,0	100,0	0,0

Целевые показатели (паспортом программы не предусмотрено предоставление показателей в динамике):

реализация проектов по благоустройству сельских территорий, в том числе:

- создание о обустройство зон отдыха, спортивных и детских игровых площадок, площадок для занятия адаптивной физической культурой и адаптивным спортом для лиц с ограниченными возможностями здоровья — не менее 3 шт;
- организация пешеходных коммуникаций, в том числе тротуаров, аллей, дорожек, тропинок — не менее 3 шт.

Достигнутые значения:

Программа не реализовывалась.

# Муниципальная программа «Экологическое оздоровление Новобурасского муниципального района на 2025 — 2027 годы»



Объем финансового обеспечения (тыс. рублей)			
	2024 год факт	2025 год план	2025 год факт
Объем финансового обеспечения	0,0	641,6	470,0

Целевые показатели (паспортом программы не предусмотрено предоставление показателей в динамике):


Снижение негативного влияния на окружающую среду и улучшение санитарно-гигиенической ситуации, предупреждение распространения инфекционных заболеваний.

Достигнутые значения:

Программа не реализовывалась в 2024 году. 2025 год — разработка проектной документации рекультивации свалки.

# Расходы на реализацию **НАЦИОНАЛЬНЫХ ПРОЕКТОВ** реализуемых на территории района

## Федеральный проект:



«Современная школа»  
2024 год — 14,8 млн. рублей,  
2025 год — 18,0 млн. рублей.

«Цифровая образовательная среда»  
2024 год — 6,4 млн. рублей,  
2025 год — 0,0 млн. рублей.


«Успех каждого ребенка»  
2024 год — 1,7 млн. рублей,  
2025 год — 0,0 млн. рублей.

«Патриотическое воспитание граждан РФ»  
2024 год — 0,9 млн. рублей,  
2025 год — 1,5 млн. рублей.

«Формирование комфортной городской среды»  
2024 год — 8,5 млн. рублей,  
2025 год — 8,5 млн. рублей.



«Творческие люди»  
2024 год — 0,1 млн. рублей,  
2025 год — 0,1 млн. рублей



«Культурная среда»  
2024 год — 6,6 млн. рублей,  
2025 год — 0,0 млн. рублей

## 5. Социально-значимые мероприятия

В период 2024 - 2025 г.г. в р.п. Новые Бурасы был построен спортивный объект (пришкольный бассейн) по адресу: р.п. Новые Бурасы, ул. Гагарина, д.52.

Сумма проекта составила 147,9 млн. руб.: 100,2 млн. руб в 2024 году и 47,7 млн. руб. — 2025 год.  
из них: 145,3 млн. руб. — средства областного бюджета;  
2,6 млн. руб. — средства местного бюджета.





# 6. Муниципальный долг района

Муниципальный долг Новобурасского муниципального района – это обязательства по возврату взятых в долг денежных средств.

Муниципальный долг Новобурасского муниципального района:

- по состоянию на 1 января 2025 года долг составил 7,3 млн. рублей:

в т. ч. бюджетные кредиты, привлеченные от других бюджетов бюджетной системы – 7,3 млн. рублей;

- по состоянию на 1 января 2026 года долг составил 4,3 млн. рублей:

в т. ч. бюджетные кредиты, привлеченные от других бюджетов бюджетной системы – 4,3 млн. рублей

Цели заимствований:  
финансирование дефицита бюджета муниципального района

Способы заимствований:  
Получение бюджетного кредита от других бюджетов бюджетной системы РФ (из областного бюджета):  
-привлечение бюджетного кредита в 2025 году — 25 000,0 млн. рублей  
-погашение бюджетного кредита в 2025 году — 28 000,0 млн. рублей

В 2025 году на обслуживание муниципального долга израсходовано – 19,2 тыс. рублей



## **Информация о позиции Новобурасского муниципального района в рейтинге открытости бюджетных данных.**

В целях повышения качества и доступности представляемой гражданам информации о бюджете, распространения лучшей практики муниципальных образований и в соответствии с пунктом 13 раздела I протокола заседания Правительственной комиссии по координации деятельности открытого правительства от 17 декабря 2015 года № 8 разработана и утверждена Приказом министерства финансов области от 30 июня 2016 года № 202 методика проведения мониторинга и составления рейтинга муниципальных районов и городских округов Саратовской области по уровню открытости бюджетных данных.

По итогам оценки за 2025 года Новобурасский муниципальный район отнесен к группе районов Саратовской области с очень высоким уровнем открытости бюджетных данных, набрав 39 баллов из 40.