



**БЮДЖЕТ ДЛЯ ГРАЖДАН
на 2025 год и на плановый
период 2026 и 2027 годов**

Уважаемые жители Новобурасского района!

Формирование бюджетов для граждан вошло в практику на всех уровнях управления. Бюджеты для граждан призваны сформировать всестороннее представление о бюджете с целью повышения степени участия граждан в бюджетном процессе. Финансовым управлением администрации Новобурасского муниципального района проводится работа по совершенствованию формата Бюджета для граждан в целях обеспечения понятности и полноты представления бюджетных данных, а также лучшей визуализации данных. Настоящий «Бюджет для граждан» составлен на основе решения О бюджете Новобурасского муниципального района на 2025 год и плановый период 2026 и 2027 годов, дополнительных материалов к нему, в том числе документов, на основе которых сформирован бюджет района, а также муниципальных программ Новобурасского района запланированных к реализации в данный период.

«Бюджет для граждан» позволит каждому жителю района изучить основные направления расходования средств бюджета района по отраслям экономики и социальной сферы, источники доходов бюджета, показатели социально-экономического развития района и многое другое. Мы также открыты для ваших замечаний и конструктивных предложений.





НОВОБУРАССКИЙ МУНИЦИПАЛЬНЫЙ РАЙОН



1. Архитектурный памятник федерального значения - старая деревянная водяная мельница.
2. Особо охраняемая природная территория Саратовской области - Памятник природы «Кудеярова пещера».
3. Памятник культурной архитектуры Саратовской области - каменная церковь. (Церковь была построена в 1911 году. Престол был освящен через год в честь святителя Николая Чудотворца).
4. Урочище «Моховое болото».
5. Место пребывания первобытного человека (палеолит).

Новобурасский муниципальный район расположен в северной правобережной зоне Саратовской области, граничит с Базарнокарабулакским, Воскресенским, Саратовским, Татищевским, Петровским районами и Пензенской областью.

Районный центр – р. п. Новые Бурасы.

Представительный орган – Муниципальное Собрание Новобурасского МР, состоит из 15 депутатов

Глава муниципального района – Воробьев Алексей Федорович.

Базовой отраслью экономики района является сельское хозяйство.

Промышленность представлена в основном переработкой продукции сельского хозяйства и производством строительных материалов.

В районе функционируют 15 школ, 17 детских садов, центр развития дополнительного образования, детская школа искусств, действуют районный и сельские дома культуры, центральная библиотечная система с 16 филиалами, центральная районная больница.

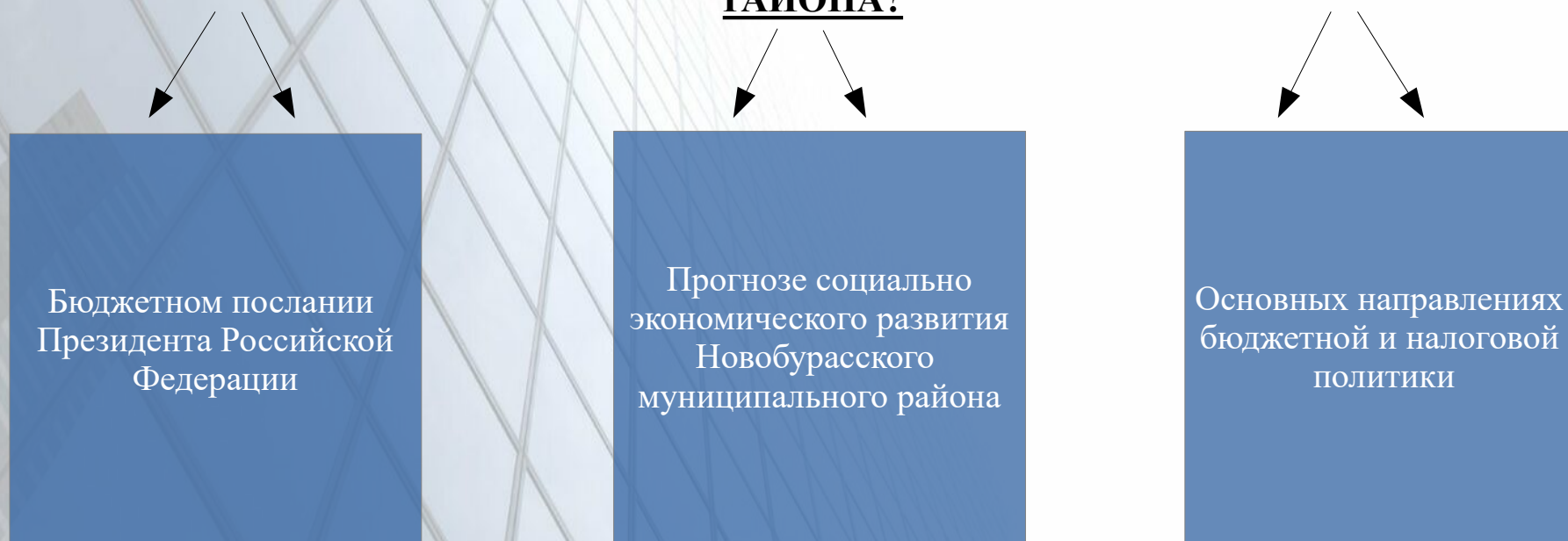
ЧТО ТАКОЕ БЮДЖЕТ? СО СТАРОНОРМАНДСКОГО BUOGETTE – ЭТО СУМКА, КОШЕЛЕК

БЮДЖЕТ – ЭТО ПЛАН ДОХОДОВ И РАСХОДОВ

Каждый житель Новобурасского района является участником формирования этого плана с одной стороны как налогоплательщик, наполняя доходы бюджета, с другой – он получает часть расходов как потребитель общественных услуг. Государство расходует поступившие доходы для выполнения своих функций и предоставлений общественных (государственных, муниципальных) услуг: образование, здравоохранение, культура, спорт, социальное обеспечение, поддержка экономики, гарантии безопасности и правопорядка, защита общественных интересов, гражданских прав и свобод и др.

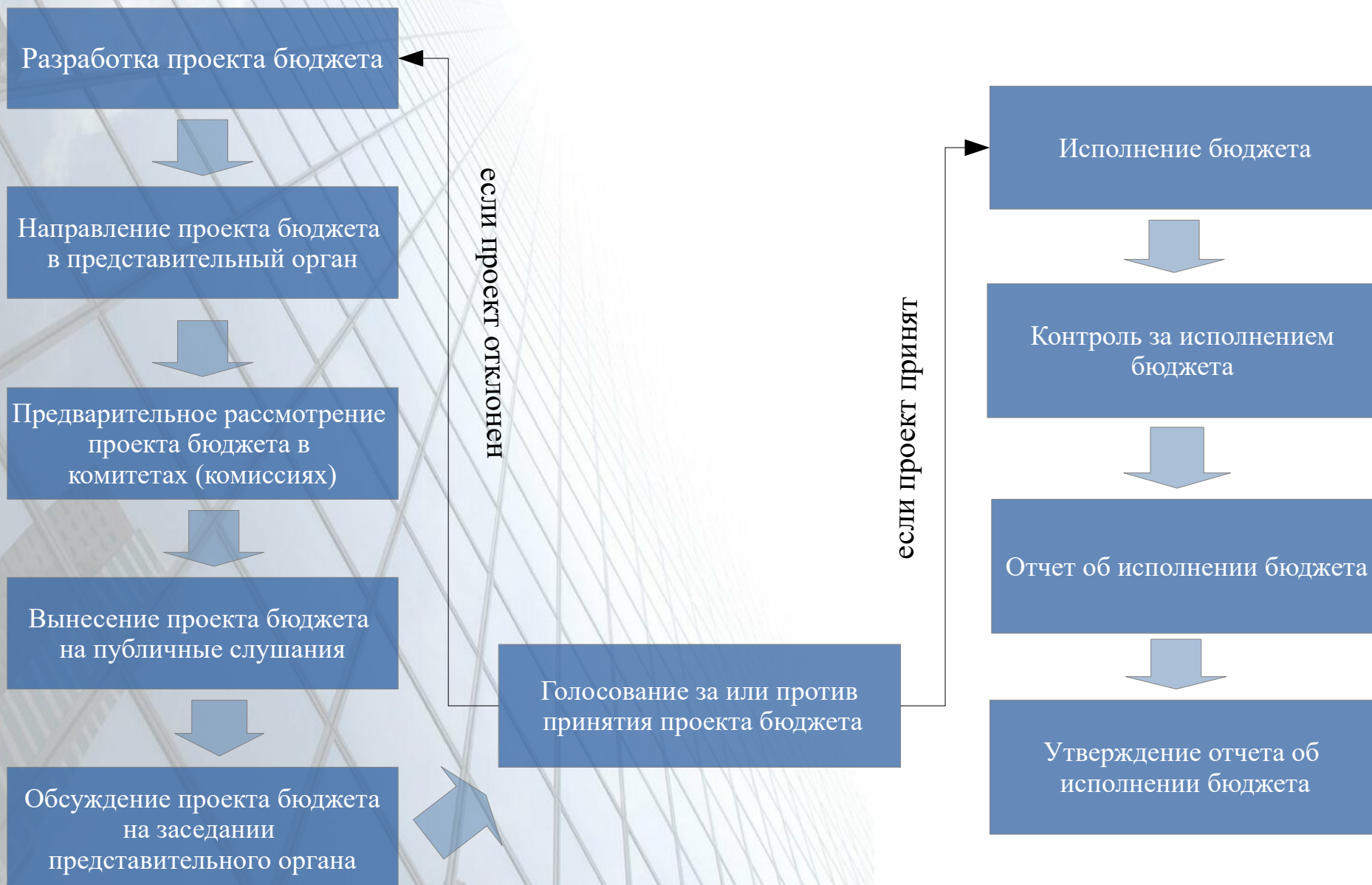
НА ЧЕМ ОСНОВЫВАЕТСЯ БЮДЖЕТ НОВОБУРАССКОГО МУНИЦИПАЛЬНОГО

РАЙОНА?



Бюджет составляется и утверждается сроком на 3 года — на очередной финансовый год и плановый период

БЮДЖЕТНЫЙ ПРОЦЕСС



Доходы бюджета

Доходы бюджета - безвозмездные и безвозвратные поступления денежных средств в бюджет.

НАЛОГОВЫЕ ДОХОДЫ

- Налог на доходы физических лиц;
- Доходы от уплаты акцизов на нефтепродукты;
- Единый налог на вменённый доход;
- Единый сельскохозяйственный налог;
- Транспортный налог;
- Государственная пошлина.

НЕНАЛОГОВЫЕ ДОХОДЫ

- Доходы от использования муниципального имущества;
- Доходы от продажи муниципального имущества;
- Плата за негативное воздействие на окружающую среду;
- Штрафы.

БЕЗВОЗМЕЗДНЫЕ ПОСТУПЛЕНИЯ

- Дотации;
- Субсидии;
- Субвенции;
- Иные межбюджетные трансферты.

ВИДЫ МЕЖБЮДЖЕТНЫХ ТРАНСФЕРТОВ	ОПРЕДЕЛЕНИЕ	АНАЛОГИЯ В СЕМЕЙНОМ БЮДЖЕТЕ
Дотации (от лат. «Dotatio» - дар, пожертвование)	Предоставляются без определения конкретной цели их использования	Вы даете своему ребенку «карманные деньги»
Субвенции (от лат. «Subvenire» - прихоть на помощь)	Предоставляются на финансирование «переданных» другим публично-правовым образованиям полномочий	Вы даете своему ребенку деньги и посылаете его в магазин купить продукты (по списку)
Субсидии (от лат. «Subsidium» - поддержка)	Предоставляются на условиях долевого софинансирования расходов других бюджетов	Вы «добавляете» денег для того, чтобы ваш ребенок купил себе новый телефон (а остальные деньги он накопил сам)

Налоговая политика Новобурасского муниципального района

направлена на динамичное поступление доходов в бюджет района, обеспечивающее текущие потребности бюджета и сокращение размеров муниципального долга, и будет выстраиваться с учетом изменений областного и федерального законодательства.

Основной целью налоговой политики района является увеличение доходного потенциала налоговой системы и повышение уровня собственных доходов бюджета.

Основные показатели социально - экономического развития Новобурасского муниципального района

№ п/п	Наименование показателей	2023 год отчет	2024 год оценка	2025 год прогноз	2026 год прогноз	2027 год прогноз
1	Численность населения (тыс.чел.): - моложе трудоспособного возраста - в трудоспособном возрасте - старше трудоспособного возраста	14983 2418 8190 4375	14824 2325 8285 4214	14611 2292 8166 4153	14458 2268 8081 4109	14304 2244 7995 4065
2	Фонд начисленной заработной платы работающих в экономике, всего, млн.руб.	630,5	710,6	770,2	829,5	886,0
3	Темп роста фонда оплаты труда, %	110,0	112,7	108,4	107,7	106,8
4	Среднемесячная заработная плата, руб.	38378,6	43570,9	47230,7	50533,1	53851,1
5	Темп роста среднемесячной заработной платы, %	117,4	113,5	108,4	107,0	106,6
6	Объем отгруженных товаров собственного производства, выполнено работ и услуг собственными силами, тыс.руб.	136976,0	151438,0	161944,0	172293,0	183787,0
7	Темп роста объема отгруженных товаров, %	108,1	110,5	106,9	106,4	106,7

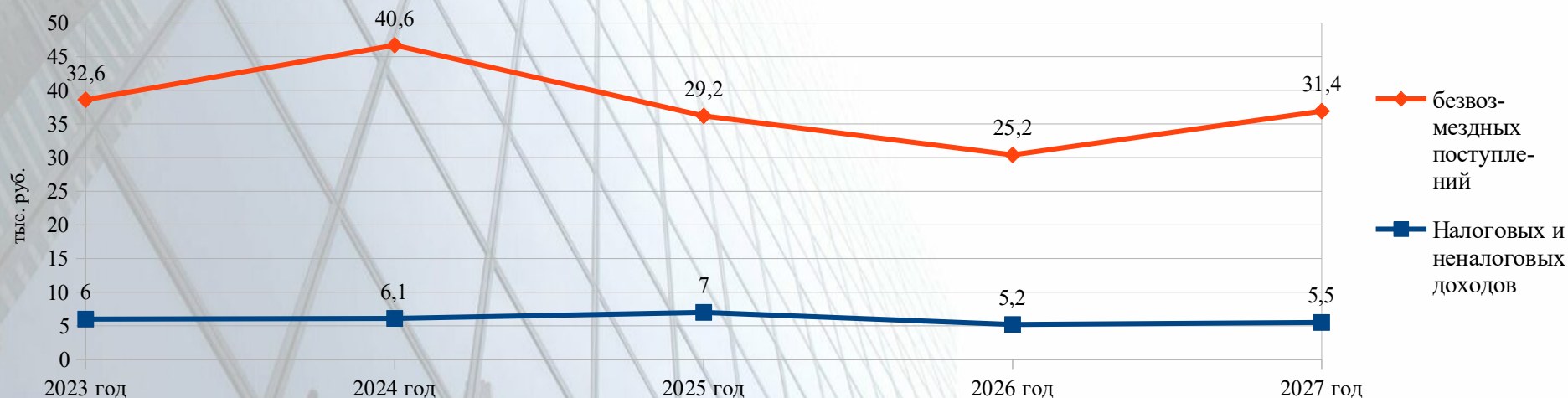
№ п/п	Наименование показателей	2023 год отчет	2024 год оценка	2025 год прогноз	2026 год прогноз	2027 год прогноз
8	Выплаты социального характера, тыс. рублей	1952,2	2200,0	2385,0	2569,0	2744,0
9	Темп роста выплат социального характера, %	92,3	112,7	108,4	107,7	106,8
10	Индекс промышленного производства, %	101,6	100,9	101,4	103,2	103,5
11	Численность работающих в экономике всего, чел	1369	1359	1359	1368	1371
12	Численность физических лиц, получающих доход от предпринимательской и иной приносящей доход деятельности, который облагается налогом на доходы физических лиц, человек	436	436	436	436	436
13	Чистый доход физических лиц, получающих доход от предпринимательской и иной приносящей доход деятельности, который облагается налогом на доходы физических лиц, тыс. рублей	57272,0	60938,0	63802,0	66354,0	69008,0

1. Основные характеристики районного бюджета

Единица измерения: тыс. рублей

	2023 год отчет	2024 год оценка	2025 год прогноз	2026 год прогноз	2027 год прогноз
ВСЕГО ДОХОДЫ	572905,5	691758,6	536895,7	450904,8	466105,5
Налоговые и неналоговые доходы	89724,0	90128,1	103683,3	77469,8	80804,3
Безвозмездные поступления	483181,4	601628,7	433212,4	373435,0	385301,2
ВСЕГО РАСХОДЫ	565772,9	697435,8	536895,7	450904,8	466105,5
ДЕФИЦИТ (-) / ПРОФИЦИТ (+)	7132,6	-5679,0			

Объем доходов местного бюджета в расчете на 1 жителя:



2. ДОХОДЫ РАЙОННОГО БЮДЖЕТА

Единица измерения: тыс. рублей

Наименование дохода	2023 год отчет	2024 год оценка	2025 год прогноз	2026 год прогноз	2027 год прогноз
Доходы - всего, в том числе:	581905,4	691756,8	536895,7	450904,8	466105,5
Налоговые и неналоговые доходы	98724,0	90128,1	103683,3	77469,8	80804,3
Налог на доходы физических лиц	35840,7	47400,0	42345,8	45606,4	48707,8
Акцизы по подакцизным товарам (продукции), производимым на территории РФ	10831,7	7450,0	7299,1	7679,3	8029,4
Единый налог на вмененный доход для отдельных видов деятельности	-20,4	2,7	0,0	0,,0	0,0
Единый сельскохозяйственный налог	8433,9	9238,2	9336,5	9803,5	10293,5
Налог, взимаемый в связи с применением патентной системы налогообложения	173,9	2500,0	2388,0	2484,0	2583,0
Транспортный налог	17591,9	15600,0	7220,0	7220,0	7220,0
Государственная госпошлина	1554,5	2000,0	1770,0	1984,0	1278,0
Доходы от использования имущества	6280,2	3500,0	2006,0	2006,0	2006,0
Платежи при пользовании природными ресурсами	37,8	237,6	273,9	273,9	273,9
Доходы от оказания платных услуг (работ) и компенсации затрат государства	72,4	49,6	0,0	0,0	0,0
Доходы от продажи материальных и немат-ых активов	8569,1	1900,0	31031,3	400,0	400,0
Штрафы, санкции, возмещения ущерба	355,3	250,0	12,7	12,7	12,7
Прочие неналоговые доходы	2,8	0,0	0,0	0,0	0,0
Безвозмездные поступления	483181,4	601628,7	433212,4	373435,0	385301,2

Структура налоговых и неналоговых доходов бюджета на 2025 год (в %)



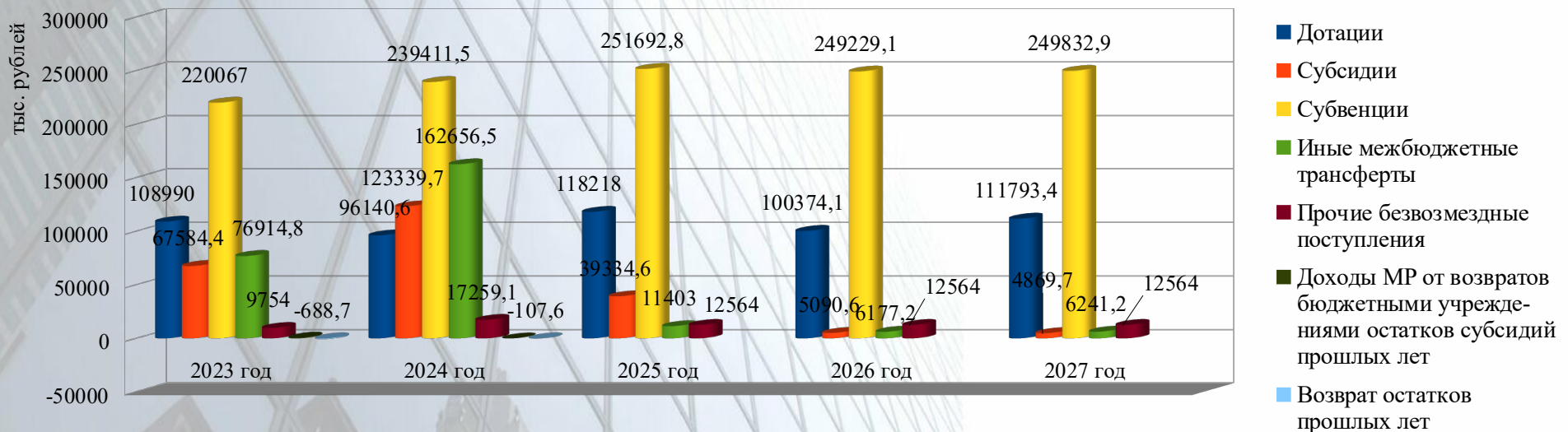
- | | |
|---|---|
| ■ НДФЛ | ■ Доходы от уплаты акцизов на нефтепродукты |
| ■ Транспортный налог | ■ ЕСХН |
| ■ Налог на патент | ■ госпошлина |
| ■ доходы от использования имущества | ■ плата за негативное воздействие на окружающую среду |
| ■ доходы от продажи материальных и нематериальных активов | ■ штрафы, санкции и возмещение ущерба |

Безвозмездные поступления

Единица измерения: тыс. рублей

Наименование дохода	2023 год отчет	2024 год оценка	2025 год прогноз	2026 год прогноз	2027 год прогноз
Безвозмездные поступления, в том числе:	483181,4	638711,9	433212,4	373435,0	385301,2
Дотации бюджетам бюджетной системы РФ	108990,0	96 140,6	118218,0	100374,1	111793,4
Субсидии бюджетам бюджетной системы РФ	67584,4	123 339,7	39334,6	5090,6	4869,7
Субвенции бюджетам бюджетной системы Российской Федерации	220067,0	239 411,5	251692,8	249229,1	249832,9
Иные межбюджетные трансферты	76914,8	162656,5	11403,0	6177,2	6241,2
Прочие безвозмездные поступления	9574,0	17259,1	12564,0	12564,0	12564,0
Доходы МР от возвратов бюджетными учреждениями остатков субсидий прошлых лет	640,0	12,1	0,0	0,0	0,0
Возврат остатков прошлых лет	-688,7	-107,6	0,0	0,0	0,0

Динамика безвозмездных поступлений



Основные мероприятия по мобилизации доходов бюджета

Работа с организациями, выплачивающими заработную плату работникам ниже прожиточного минимума и использующими «конвертные» зарплатные схемы

Работа с администраторами доходов районного бюджета, направленная на повышение качества администрирования доходных источников

Работа муниципальной межведомственной комиссии по работе с владельцами вновь возведенных (реконструированных) строений

Проведение мероприятий, направленных на снижение недоимки по налоговым платежам

Информирование граждан о сроках уплаты налогов



РАСХОДЫ БЮДЖЕТА

Расходы бюджета - выплачиваемые из бюджета денежные средства, за исключением средств, являющихся источниками финансирования дефицита бюджета. Бюджетные средства расходуются в различных направлениях: здравоохранение, транспорт, образование, социальная поддержка населения и прочее.

По
разделам

Принципы
формирования
расходов

По
ведомствам

По
муниципальным
программам

Общегосударственные
вопросы

Национальная
экономика

Жилищно -
коммунальное
хозяйство

Образование

Культура,
кинематография

Социальная
политика

Физическая
культура и
спорт

Средства
массовой
информации

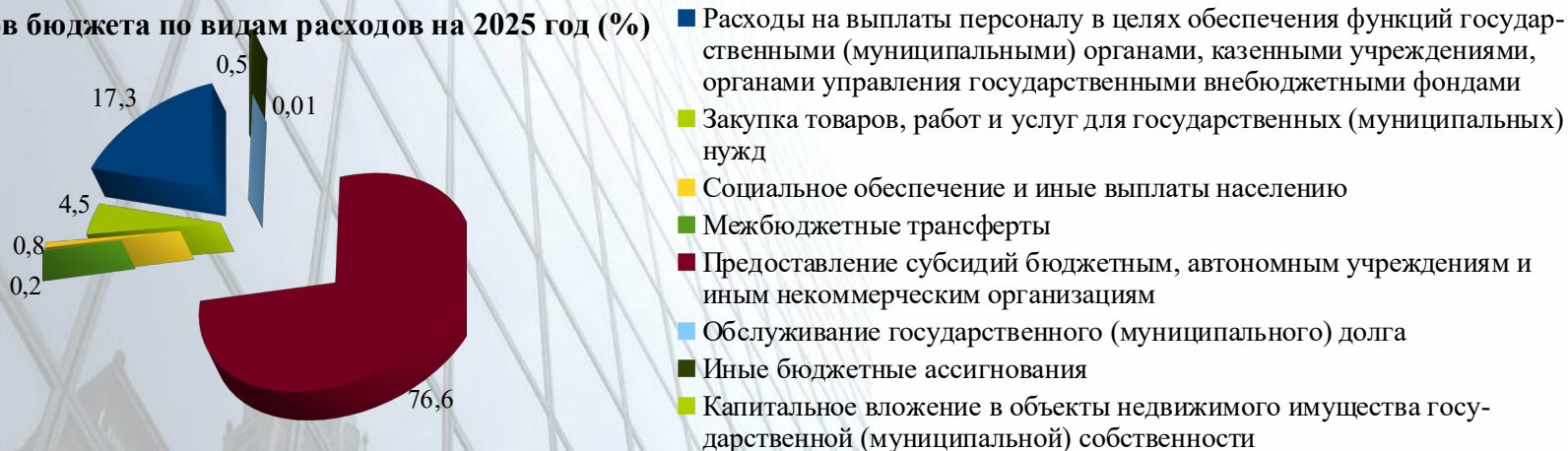
Обслуживание
муниципального
долга

Межбюджетные
трансферты

Расходы бюджета Новобурасского МР по видам расходов

Виды расходов	2025 год	2026 год	2027 год
Расходы на выплаты персоналу в целях обеспечения функций государственными (муниципальными) органами, казенными учреждениями, органами управления государственными внебюджетными фондами, тыс. руб.	92659,2	86754,2	91470,1
Закупка товаров, работ и услуг для государственных (муниципальных) нужд, тыс. руб.	24239,0	15647,6	11711,6
Социальное обеспечение и иные выплаты населению, тыс. руб.	4411,9	2281,7	2281,7
Межбюджетные трансферты, тыс. руб.	982,1	1025,8	1070,3
Предоставление субсидий бюджетным, автономным учреждениям и иным некоммерческим организациям, тыс. руб.	411100,4	339915,1	349110,2
Обслуживание государственного (муниципального) долга, тыс. руб.	46,2	124,3	121,6
Иные бюджетные ассигнования, тыс. руб.	2956,9	710,0	710,0
Капитальное вложение в объекты недвижимого имущества государственной (муниципальной) собственности, тыс. руб.	500,0	0,0	0,0
ИТОГО	536895,7	446458,7	456475,6

Структура расходов бюджета по видам расходов на 2025 год (%)



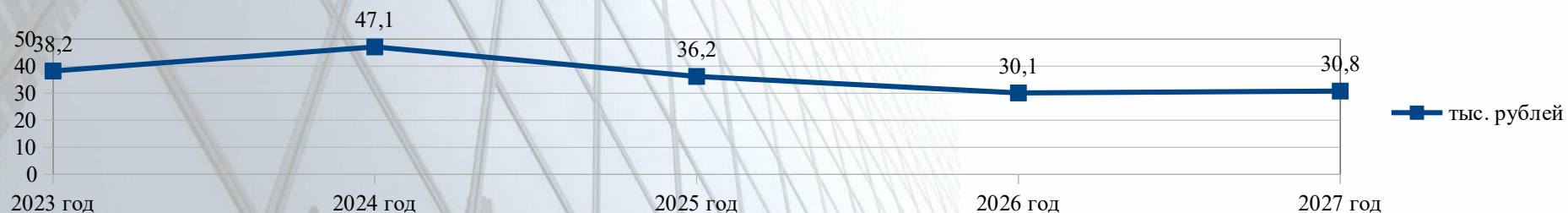
Расходы районного бюджета по разделам и подразделам (тыс. руб.)

	Показатели	2023 год отчет	2024 год оценка	2025 год прогноз	2026 год прогноз	2027 год прогноз
0100	Общегосударственные вопросы	66032,3	69 960,0	68 537,7	61 750,1	64 276,6
0102	- функционирование высшего должностного лица субъекта РФ и муниципального образования	3491,6	2 912,3	3 028,9	3 149,9	3 028,9
0104	-Функционирование Правительства Российской Федерации, высших исполнительных органов государственной власти субъектов Российской Федерации, местных администраций	29939,5	29 825,2	32 140,7	29 660,9	31 374,7
0105	-Судебная система	2,7	1,5	2,8	17,3	5,0
0106	-Обеспечение деятельности финансовых, налоговых и таможенных органов и органов финансового (финансово-бюджетного) надзора	9992,2	10 676,5	11 662,1	11 439,1	11 442,1
0111	-Резервные фонды	0,0	0,0	70,0	70,0	70,0
0113	-Другие общегосударственные вопросы	22606,3	26 544,5	21 633,2	17 412,9	18 355,9
0400	Национальная экономика	12673,8	17 690,2	19 162,9	11 911,1	7 077,1
0405	- Сельское хозяйство и рыболовство	815,4	1 087,9	1 460,9	1 457,9	1 457,9
0408	- Транспорт	0,0	710,3	2 130,9	0,0	0,0

	Показатели	2023 год отчет	2024 год оценка	2025 год прогноз	2026 год прогноз	2027 год прогноз
0409	-Дорожное хозяйство (дорожные фонды)	11760,4	15 264,0	15 519,1	10 453,2	5 619,2
0412	-Другие вопросы в области национальной экономики	98,0	628,0	52,0	0,0	0,0
0500	Жилищно-коммунальное хозяйство	102,3	813,3	346,9	273,9	273,9
0502	-Коммунальное хозяйство	102,3	318,3	72,0	0,0	0,0
0503	-Благоустройство	0,0	495,0	274,9	273,9	273,9
0700	Образование	401713,7	519 962,6	366 995,9	324 367,2	334645,5
0701	-Дошкольное образование	81968,1	75 101,5	71 841,8	63 854,6	67 747,9
0702	-Общее образование	277805,2	406 119,3	257 939,2	233 671,1	235936,0
0703	-Дополнительное образование	20060,9	19 069,4	19 711,6	12 015,5	13 797,8
0707	-Молодежная политика и оздоровление детей	1734,4	1 625,5	1 000,0	0,0	0,0
0709	-Другие вопросы в области образования	20145,1	18 046,9	16 503,2	14 826,0	17 163,8
0800	Культура, кинематография	74517,9	81 421,5	74 724,9	43 061,4	45 065,7
0801	-Культура	62158,7	68 570,6	59 444,5	28 710,7	29 965,3
0804	-Другие вопросы в области культуры, кинематографии	12359,2	12 850,9	15 280,4	14 350,7	15 100,4
1000	Социальная политика	5716,7	4 910,3	4 423,9	2 281,7	2 281,7
1001	-Пенсионное обеспечение	1056,1	1 065,6	1 039,0	1 039,0	1 039,0
1003	-Социальное обеспечение населения	2955,0	2 416,2	2 178,2	36,0	36,0

	Показатели	2023 год отчет	2024 год оценка	2025 год прогноз	2026 год прогноз	2027 год прогноз
1004	-Охрана семьи и детства	1705,5	1 428,5	1 206,7	1 206,7	1 206,7
1100	Физическая культура и спорт	7,0	0,0	12,0	0,0	0,0
1105	-другие вопросы в области физической культуры и спорта	7,0	0,0	12,0	0,0	0,0
1200	Средства массовой информации	1402,6	1 743,5	1 663,2	1 663,2	1 663,2
1202	- Периодическая печать и издательства	1402,6	1 743,5	1 663,2	1 663,2	1 663,2
1300	Обслуживание муниципального долга	24,1	7,3	46,2	124,3	121,6
1301	-Обслуживание государственного внутреннего и муницип-го долга	24,1	7,3	46,2	124,3	121,6
1400	Межбюджетные трансферты	3582,5	927,10	982,1	1 025,8	1 070,3
1401	-Дотации на выравнивание бюджетной обеспеченности субъектов РФ и муниципальных образований	882,5	927,1	982,1	1 025,8	1 070,3
	Условно-утвержденные расходы				4446,1	9629,9
	ИТОГО	565772,9	697435,8	536895,7	446458,7	456475,6

Объем расходов местного бюджета в расчете на 1 жителя:



Удельный вес расходов по отраслям в общем объеме расходов районного бюджета (%)

Код раздела	Наименование расходов	2023 год отчет	2024 год оценка	2025 год прогноз	2026 год прогноз	2027 год прогноз
01	Общегосударственные вопросы	11,9	10,0	12,8	13,8	14,1
04	Национальная экономика	4,3	2,5	3,6	2,7	1,6
05	Жилищно-коммунальное хозяйство	0,1	0,1	0,1	0,1	0,1
07	Образование	68,0	74,6	68,4	72,7	73,3
08	Культура, кинематография	14,5	11,7	13,9	9,6	9,9
10	Социальная политика	0,8	0,7	0,8	0,5	0,5
11	Физическая культура и спорт	0,002	0,0	0,002	0,0	0,0
12	Средства массовой информации	0,2	0,2	0,3	0,4	0,4
13	Обслуживание муниципального долга	0,001	0,0	0,009	0,028	0,027
14	Межбюджетные трансферты	0,2	0,1	0,2	0,2	0,2
	ИТОГО	100,0	100,0	100,0	100,0	100,0

Структура расходов бюджета по направлениям деятельности на 2025 год (в %)

Средства массовой информации 0,3%

Образование 68,4%

Межбюджетные трансферты местным бюджетам 0,2%

Обслуживание муниципального долга 0,01%

ЖКХ 0,1%

Социальная политика 0,8%

Национальная экономика 3,6%

Общегосударственные вопросы 12,8%

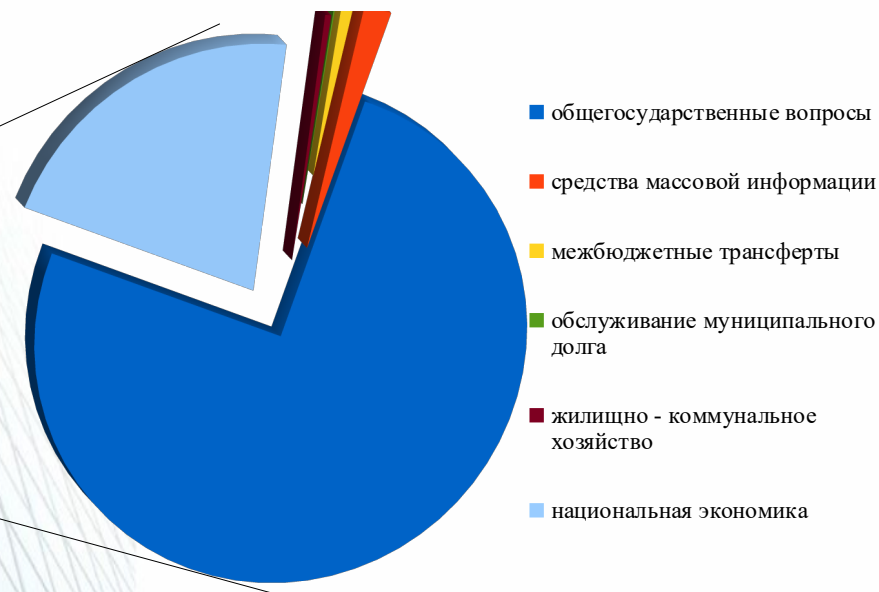
Культура 13,9%

83,1 %

Социальная сфера

Другие расходы

16,9 %



ОБРАЗОВАНИЕ

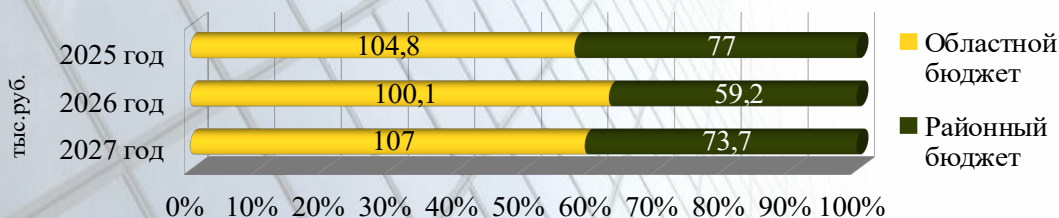
Расходы на образование, всего:

2025 г. – 337 393,6 тыс. руб.;
2026 г. – 297 635,0 тыс. руб.;
2027 г. – 307 957,3 тыс. руб.

Расходы на образование на 1 жителя района:

2025 г. – 22 796,8 руб.;
2026 г. – 20 110,5 руб.;
2027 г. – 20 807,9 руб.

Расходы на 1 воспитанника МДОУ

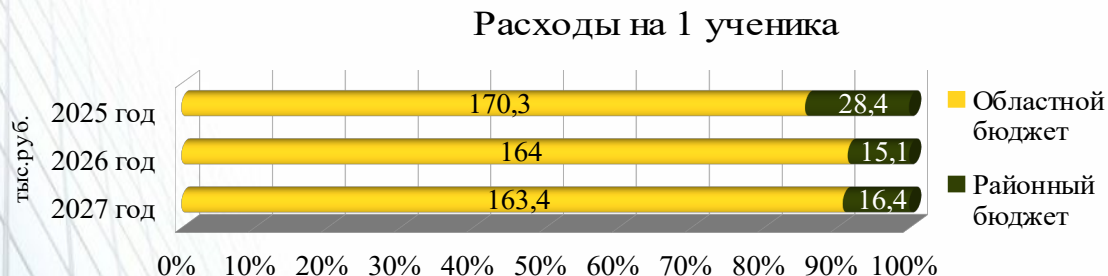


Расходы на дошкольное образование

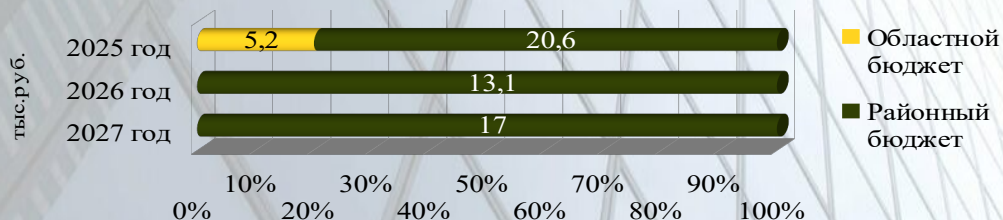
2025 г. – 71 841,8 тыс. руб.;
2026 г. – 63 854,6 тыс. руб.;
2027 г. – 67 747,8 тыс. руб.

Расходы на общее образование

2025 г. – 257 939,2 тыс. руб.;
2026 г. – 233 671,1 тыс. руб.;
2027 г. – 235 936,0 тыс. руб.



Расходы на доп.образование на 1 ученика



Расходы на дополнительное образовани

2025 г. – 19 711,6 тыс. руб.;
2026 г. – 12 015,5 тыс. руб.;
2027 г. – 13 797,8 тыс. руб.



КУЛЬТУРА

Расходы на культуру на на 2025 год планируются в объеме 74 724,9 тыс. рублей, 2026 год – 43 061,4 тыс. рублей, 2027 год – 45 065,7 тыс. рублей и направляются на содержание учреждений культуры, сохранение и развитие традиционной народной культуры, обеспечение доступа к музейным ценностям, развитие библиотечного дела, а также организацию и проведение выставок, конкурсов, фестивалей, праздников, форумов, конференций и других мероприятий в области культуры.

Расходы на культуру в 2025 году в разрезе направлений деятельности:

- обеспечение деятельности клубных формирований – 57,0 %
- обеспечение деятельности библиотек – 23,0 %
- обеспечение деятельности централизованной бухгалтерии – 18,0 %
- обеспечение деятельности аппарата управления — 2,0 %

Показатели	2023 год отчет	2024 год оценка	2025 год прогноз	2026 год прогноз	2027 год прогноз
Объем расходов районного бюджета на культуру и кинематографию в расчете на 1 жителя (рублей)	5026,84	5492,55	5048,98	2909,55	3044,98
Средний размер заработной платы работников муниципальных учреждений культуры и искусства (рублей)	38166,50	42026,00	42026,00	42026,00	42026,00



Физическая культура

Средства районного бюджета в сфере физической культуры расходуются на:

- проведение физкультурных и спортивных мероприятий;
- обеспечение участия сборных команд и ведущих спортсменов в спортивных мероприятиях различного уровня;
- обеспечение деятельности ДЮСШ. Дополнительное образование детей, подростков и молодежи в спортивной школе по видам спорта: футбол, волейбол, художественная гимнастика, греко-римская борьба, лыжные гонки, гиревой спорт. На 2025 год в ДЮСШ количество занимающихся 765 детей. В 2026 году количество учащихся составит 920 детей, в 2027 — 815 чел.

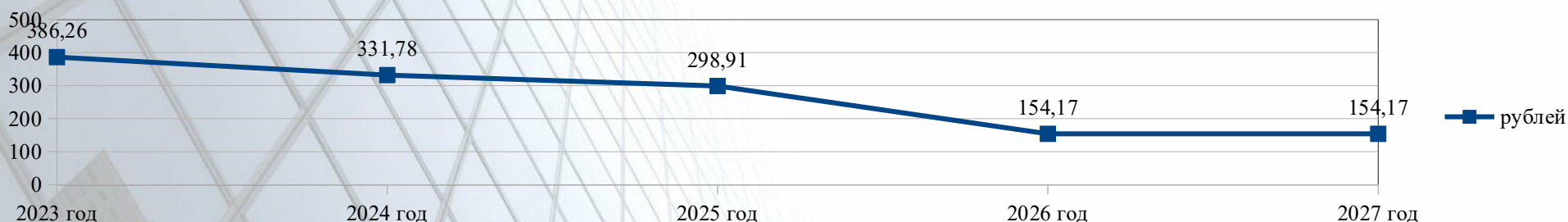
Показатели	2023 год отчет	2024 год оценка	2025 год прогноз	2026 год прогноз	2027 год прогноз
Охват жителей района, систематически занимающихся физической культурой и спортом, %	89	92	94	97	97
Охват детей и подростков, занимающихся в спортивных школах, секциях, %	63	74	83	97	97

СОЦИАЛЬНАЯ ПОЛИТИКА


Наибольший объем средств в этой сфере в 2025 году направляется на ежемесячные доплаты к трудовым пенсиям – 23,5 %, компенсация родительской платы за присмотр и уход за детьми в образовательных организациях — 26,5 %, единовременная выплата гражданам, поступающим на военную службу по контракту — 31,6 %.

Социальные расходы на 2025 год планируются в объеме 4 423,9 тыс. рублей, 2026 год – 2281,7 тыс. рублей, 2027 год – 2281,7 тыс. рублей.

Объем расходов социальной политики в расчете на 1 жителя:



Структура расходов социальной сферы районного бюджета на 2025 год



Национальная экономика

По разделу «Национальная экономика» запланировано в бюджете района на 2025 год 19162,9 тыс. рублей, в том числе:

- на мероприятия в области дорожного хозяйства, за счет средств дорожного фонда Новобурасского муниципального района — 15519,1 тыс. рублей;
- организация регулярных перевозок пассажиров автомобильным транспортом — 2130,9 тыс. рублей;
- на мероприятия в области сельского хозяйства и рыболовства — 1460,9 тыс. рублей;
- другие вопросы в области национальной экономики включают в себя мероприятия по землеустройству и землепользованию в сумме 52,0 тыс. рублей.



На 2026 год - 11911,1 тыс. руб., на 2027 год — 7077,1 тыс. руб.

Жилищно-коммунальное хозяйство

Бюджетом муниципального района на отрасль «Жилищно-коммунальное хозяйство» на 2025 год запланировано 346,9 тыс. рублей из них:

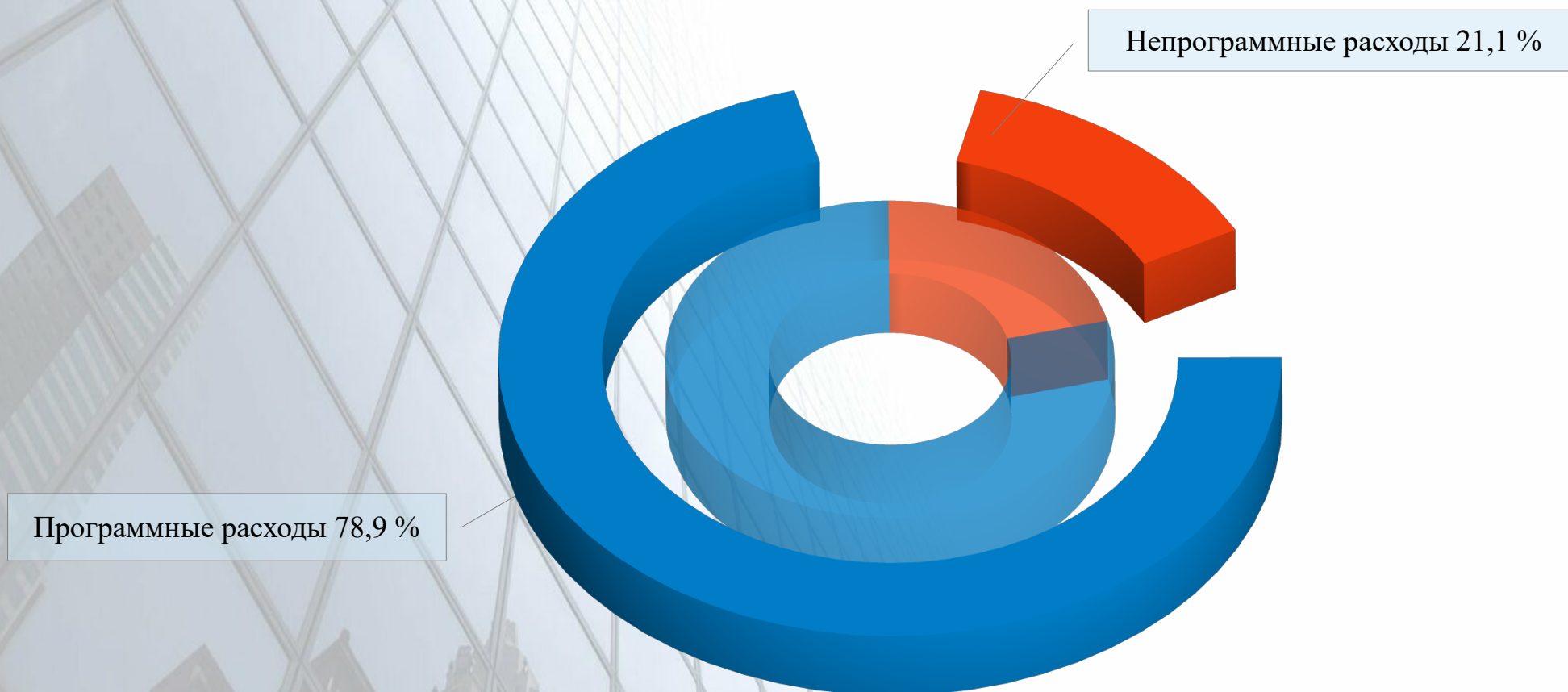
- 72,0 тыс. руб. на финансирование муниципальной программы «Энергосбережение и повышение энергетической эффективности Новобурасского муниципального района на 2025 - 2027 годы»;
- 274,9 тыс. рублей на финансирование муниципальной программы «Экологическое оздоровление Новобурасского муниципального района на 2026 — 2027 годы».

На 2026 год запланировано — 273,9 тыс. руб., 2027 год — 273,9 тыс. руб.

Объем расходов бюджета Новобурасского муниципального района на ЖКХ на 2025 год в расчете на 1 жителя: 23,4 руб., 2026 год – 18,5 руб., 2027 год — 18,5 руб.

Муниципальные программы

Основная часть расходов в бюджете района предусматривается путем реализации муниципальных программ



Муниципальная программа «Комплексное развитие транспортной инфраструктуры Новобурасского муниципального района Саратовской области на 2018-2027 годы»

Объем финансового обеспечения (тыс. рублей)					
	2023 год	2024 год	2025 год	2026 год	2027 год
средства местного бюджета	26558,8	21500,0	14419,1	10353,2	5519,2

№ п/п	Целевые показатели	Единица измерения	2023 год	2024 год	2025 год	2026 год	2027 год
1.	снижение удельного веса дорог, нуждающихся в капитальном ремонте (реконструкции)	%	15	15	10	10	10
2.	увеличение протяженности дорог с твердым покрытием	%	15	15	10	10	10
3.	достижение расчетного уровня обеспеченности населения услугами транспортной инфраструктуры	%	15	15	10	10	10

Муниципальная программа «Комплексное развитие сельских территорий Новобурасского МР Саратовской области» на 2020-2027 годы

Объем финансового обеспечения (тыс. рублей)					
	2023 год	2024 год	2025 год	2026 год	2027 год
примечание	Спортивная площадка	детская площадка	тротуар, детская площадка	тротуар, детская площадка	тротуар, детская площадка
средства местного бюджета	100,0	100,0	100,0	100,0	100,0

Целевые показатели	Всего 2023-2027 гг.	в том числе по годам:				
		2023	2024	2025	2026	2027
Задача 1. Удовлетворение потребности сельского населения в комфортных условиях жизни						
Создание и обустройство зон отдыха, спортивных и детских игровых площадок, площадок для занятия адаптивной физической культурой и адаптивным спортом для лиц с ограниченными возможностями здоровья	4	1	1	1	0	1
Организация пешеходных коммуникаций, в том числе тротуаров, аллей, дорожек, тропинок	3	0	0	1	1	1

Муниципальная программа «Обеспечение инженерной инфраструктурой земельных участков, предоставляемых многодетным семьям для индивидуального жилищного строительства в Новобурасском муниципальном районе на 2025-2027 годы»

Объем финансового обеспечения (тыс. рублей)					
	2023 год	2024 год	2025 год	2026 год	2027 год
средства местного бюджета	0,0	1,0	1,0	0,0	0,0

№ п/п	Индикаторы	Единица измерений	По годам				
			2023	2024	2025	2026	2027
1	2	3	4	5	6	7	8
1	Ввод в эксплуатацию водонапорных сетей	погонный метр	-	-	4615	-	-
2	Устройство безнапорного канализационного трубопровода	погонный метр	-	-	-	440	-
3	Ввод в эксплуатацию автономных жижеборников	шт.	-	-	-	44	-
4	Ввод в эксплуатацию газопроводов низкого давления	погонный метр	-	-	-	5700	-

Муниципальная программа «Капитальный ремонт многоквартирных домов на территории Новобурасского муниципального района на 2025-2027 годы»

Объем финансового обеспечения (тыс. рублей)

	2023 год	2024 год	2025 год	2026 год	2027 год
средства местного бюджета	21,5	12,5	18,3	0,0	0,0

№ п/п	Наименование МО, адрес расположения муниципального помещения	Площадь жилого помещения (кв. м.)	Ежемес. взнос на оплату кап.ремонта по квартирам (руб.)	Всего по годам, по квартирам (руб.)				
				2023	2024	2025	2026	2027
1.	Белоярское МО п. Белоярский, ул. Первомайская д.7 кв.16	58,1	336,98	3179,28	3179,28	4043,76	-	-
2.	Новобурасское МО р.п. Новые Бурасы, ул. Баумана д. 91 кв.10	48,6	281,88	2659,44	2659,44	3382,56	-	-
3.	Новобурасское МО р.п. Новые Бурасы, ул. Советская д. 2А кв.19	62,8	364,24	3436,44	3436,44	4370,88	-	-
4.	Новобурасское МО р.п. Новые Бурасы, ул. Советская д. 2Б кв.16	57,3	332,34	3135,48	3135,48	3988,08	-	-
5.	Новобурасское МО р.п. Новые Бурасы, ул. Советская д. 2Б кв.35	36,1	209,38	1975,44	1975,44	2112,56	-	-

Муниципальная программа «Экологическое оздоровление Новобурасского муниципального района на 2025-2027 годы»

Объем финансового обеспечения (тыс. рублей)

	2023 год	2024 год	2025 год	2026 год	2027 год
средства местного бюджета	0,0	495,0	274,9	273,9	273,9

Целевые показатели (паспортом программы не предусмотрено предоставление в динамике):

-Снижение негативного влияния на окружающую среду и улучшение санитарно-гигиенической ситуации, предупреждение распространения инфекционных заболеваний.

Достигнуты результаты:

В 2023 году была произведена зачистка несанкционированной свалки.

В 2024 году - зачистка несанкционированных свалок.

Муниципальная программа «Развитие местного самоуправления Новобурасского муниципального района на 2025-2027 годы»

Объем финансового обеспечения (тыс. рублей)					
	2023 год	2024 год	2025 год	2026 год	2027 год
средства местного бюджета	1363,1	2468,4	1269,7	0,0	0,0

Целевые показатели (паспортом программы не предусмотрено предоставление в динамике) :

-создание условий для эффективного осуществления органами местного самоуправления полномочий, предусмотренных законодательством.

Достигнуты результаты:

- укрепление материально-технической базы органов местного самоуправления. Приобретение программных продуктов и оргтехники: 2023 год — 100%, 2024 год (ожидаемое) — 100%,
- повышение квалификации кадров ОМСУ, участие в обеспечении профессиональной подготовки и переподготовки: 2023 год - 9 чел., 2024 год — 10 чел (ожидаемое)

Муниципальная программа «Снижение рисков и смягчение последствий чрезвычайных ситуаций природного и техногенного характера в Новобурасском муниципальном районе на 2025-2027 годы»

Объем финансового обеспечения (тыс. рублей)

	2023 год	2024 год	2025 год	2026 год	2027 год
средства местного бюджета	2,0	2,0	10,0	0,0	0,0

Цель и задачи программы	Перечень целевых показателей, индикаторов	Изменение значений по годам				
		2023	2024	2025	2026	2027
создание системы вызова экстренных служб по единому номеру «112»	Сокращение времени реагирования на чрезвычайные ситуации и происшествия, минут	60	60	60	50	40
	Увеличение защищенности населения от затоплений, подтоплений, влияния паводковых вод, процентов	60	60	60	70	80
защита населенных пунктов от затоплений, подтоплений и оползневых процессов	Обеспечение оповещения населения в результате создания локальной системы оповещения на потенциально опасных объектах, процентов	60	60	60	70	100
	Инициирование изготовления средств (наружной рекламы, баннеров)	1	1	1	1	1
реализация мероприятий по предупреждению и ликвидации ЧС в районе области	Проведение мероприятий с ветеранами МПВО-ГО-РСЧС, ГПС МЧС России	1	1	1	-	-
	Уменьшение времени получения инф-ции при ЧС, мин	50	50	50	40	20
	Уменьшение времени принятия решений в ЧС, мин	50	50	50	40	20
	Совершенствование системы мониторинга и прогнозирования чрезвычайных ситуаций и их последствий, процентов	50	50	50	58	66
	Продвижение в СМИ материалов, пропаган-щих ГО	4	4	4	4	4

Муниципальная программа «Развитие сельского хозяйства и регулирование рынков сельскохозяйственной продукции, сырья и продовольствия Новобурасском районе на 2025-2027 годы»

Объем финансового обеспечения (тыс. рублей)

	2023 год	2024 год	2025 год	2026 год	2027 год
средства местного бюджета	100,0	1,0	2,0	0,0	0,0

Целевые показатели (паспортом программы не предусмотрено предоставление в динамике):

- стабильное социально-экономическое развитие;
- увеличение объема производства сельскохозяйственной продукции;
- повышение эффективности сельского хозяйства;
- достижение полной занятости сельского населения и повышение уровня его жизни;
- рациональное использование земель.

Достигнуты результаты:

В 2023 годах производилось премирование работников сельского хозяйства по итогам соревнований и конкурсов, приобретались ценные подарки и грамоты. 23 году в СХПК «Штурм» завершено строительство 2-х силосных траншей на сумму 20,0 млн. рублей, завершается строительство 2-х телятников на 150 голов каждый на сумму 40,0 млн. рублей. Введены в эксплуатацию орошаемые участки в КФХ Вертянова Ю.С. площадью 452,3 га на сумму 148 млн. рублей. **Переходящий приз губернатора Саратовской области «Золотой колос» седьмой раз подряд вручен аграриям района.**

Показатели	2023 год	2024 год (на 01.10.24г)
Намолот зерновых культур, тыс. тонн	145,3	138,4
Средняя урожайность зерновых культур, ц/га	39,3	38,1
Средняя заработная плата в с/х организациях, рублей	50341,6	54461,0
Сумма затрат на новую технику, млн. руб.	329,4	289,3

Муниципальная программа «Доступная среда на 2025-2027 годы»

Объем финансового обеспечения (тыс. рублей)					
	2023 год	2024 год	2025 год	2026 год	2027 год
средства местного бюджета	34,8	4,9	12,0	0,0	0,0

Целевые показатели (паспортом программы не предусмотрено предоставление в динамике) :

- Повышение уровня социальной интеграции, качества жизни и обеспечения прав инвалидов;
- Обеспечение доступности занятости инвалидов, путем обеспечения трудоустройства инвалидов.
- Обеспечение доступности здравоохранения.
- Обеспечение доступности культуры и искусства, путем расширения форм культурно-досугового обслуживания инвалидов.

Достигнуты результаты:

В 2023 и 2024 годах для чествования в рамках Международного дня пожилых людей, Международного дня инвалидов, для проведения мероприятий с участниками ВОВ, вдовами, инвалидами, Почетными гражданами, ликвидаторами ЧАС, активистами ветеранского движения, тружениками тыла (чествования юбиляров; участие в погребении; выплаты почетным жителям на погребение) приобретались ценные подарки и цветы.

Муниципальная программа «Развитие образования в Новобурасском районе на 2025-2027 годы»

Объем финансового обеспечения (тыс. рублей)					
	2023 год	2024 год	2025 год	2026 год	2027 год
Объем финансового обеспечения	368414,7	501915,9	320106,8	282809,0	290793,5

Перечень целевых показателей, индикаторов	2023	2024	2025	2026	2027	Целевое значение на момент окончания действия Программы
доля воспитанников, освоивших дошкольную образовательную программу дошкольного образования, от общего числа воспитанников, посещающих муниципальные дошкольные образовательные учреждения	100	100	100	100	100	100
доля граждан (родителей), получивших социальную поддержку в виде выплаты компенсации части родительской платы за присмотр и уход за детьми, обратившихся и имеющих право на получение данной поддержки, от числа заявившихся	100	100	100	100	100	100
количество муниципальных образовательных учреждений, в которых укреплена материально-техническая база и инфраструктура, обеспечена безопасность их функционирования	85	86	91	97	100	100
количество муниципальных образовательных учреждений, в которых проведены мероприятия по обеспечению пожарной безопасности	100	100	100	100	100	100
количество детей и преподавателей, участвующих в организации и проведении муниципальных олимпиад, муниципального этапа Всероссийской олимпиады школьников	495	595	615	670	710	710

Перечень целевых показателей, индикаторов	2023	2024	2025	2026	2027	Целевое значение на момент окончания действия Программы
доля обучающихся в муниципальных образовательных организациях, охваченных организованными формами отдыха, оздоровления и занятости детей	97,0	97,5	98	99,2	99,2	98
количество мероприятий по информационному освещению деятельности образовательных учреждений, работающих с одаренными детьми, а также достижений одаренных детей	23	28	35	51	51	98
доля выпускников муниципальных общеобразовательных учреждений, получивших аттестат об основном общем и среднем общем образовании, от числа допущенных к государственной итоговой аттестации (далее – ГИА)	97,5	99,5	99,8	100	100	100
доля муниципальных образовательных учреждений, соответствующих современным требованиям обучения, в общем количестве муниципальных образовательных учреждений	89	91	97	100	100	100
доля охвата горячим питанием обучающихся в муниципальных общеобразовательных учреждениях, реализующих образовательные программы начального общего, основного общего и среднего общего образования	96	97,0	97,6	98,1	98,1	100
доля охвата бесплатным горячим питанием обучающихся в 1 - 4-х классах в муниципальных общеобразовательных учреждениях, реализующих образовательные программы начального общего образования, включая обучающихся, посещающих группы продленного дня	100	100	100	100	100	100
Удельный вес общеобразовательных организаций, соответствующих требованиям федеральных государственных образовательных стандартов, в общем числе общеобразовательных организаций	100	100	100	100	100	100
Удельный вес общеобразовательных организаций, осуществляющих дистанционное и электронное обучение обучающихся, в общей численности общеобразовательных организаций	100	100	100	100	100	100

Перечень целевых показателей, индикаторов	2023	2024	2025	2026	2027	Целевое значение на момент окончания действия Программы
доля обучающихся по программам общего образования, дополнительного образования детей, для которых формируется цифровой образовательный профиль и индивидуальный план обучения с использованием федеральной информационно-сервисной платформы цифровой образовательной среды, в общей численности обучающихся по указанным программам	54	56	59	72	95,2	95,2
доля образовательных учреждений, реализующих программы общего образования, дополнительного образования детей, осуществляющих образовательную деятельность с использованием федеральной информационно-сервисной платформы цифровой образовательной среды, в общем числе образовательных учреждений	80	85,0	88,2	98,3	100	100
количество созданных центров образования естественно-научной и технологической направленности в общеобразовательных организациях	6	8	9	10	11	11
количество функционирующих центров образования естественно-научной, технологической, цифровой и гуманитарной направленности в общеобразовательных организациях	6	8	9	10	11	11
количество созданных новых мест в муниципальных образовательных организациях различных типов для реализации дополнительных общеразвивающих программ всех направленностей	40	40	45	48	52	52
доля общеобразовательных организаций, в которых созданы условия для занятий физической культурой и спортом	100	100	100	100	100	100
количество образовательных учреждений, в которых приобретены средства обучения и воспитания для внедрения целевой модели цифровой образовательной среды	4	6	7	8	9	9
количество образовательных учреждений, в которых обеспечены условия для внедрения цифровой образовательной среды в общеобразовательных организациях	4	6	7	8	9	9

Перечень целевых показателей, индикаторов	2023	2024	2025	2026	2027	Целевое значение на момент окончания действия Программы
количество ставок советников директора по воспитанию и взаимодействию с детскими общественными объединениями	4	3	3	3	3	3
количество объектов для занятий физической культурой и спортом, построенных (устроенных) на территории образовательных учреждений	14	15	17	21	29	35
количество муниципальных образовательных организаций, в которых укреплена материально-техническая база музеев боевой славы	0	2	5	8	11	11
количество муниципальных образовательных учреждений, в которых созданы условия для реализации образовательных процессов по разработке, производству и эксплуатации беспилотных авиационных систем	0	4	4	5	6	6
количество организованных и проведенных совещаний, деловых встреч, семинаров, обучений педагогических работников с привлечением специалистов	10	10	16	21	29	29
количество организованных и проведенных совещаний, деловых встреч, семинаров, обучений педагогических работников с привлечением специалистов	10	15	18	21	23	23
количество учреждений, в отношении которых проведена независимая оценка качества условий осуществления образовательной деятельности	22	20	20	20	20	20
- количество организованных и проведенных конкурсов и мероприятий для педагогов и управленческих команд	4	5	7	7	9	9

Муниципальная программа «Развитие культуры в Новобурасском районе на 2025-2027 годы»

Объем финансового обеспечения (тыс. рублей)

	2023 год	2024 год	2025 год	2026 год	2027 год
Объем финансового обеспечения	55661,4	68570,6	61461,1	28710,7	29965,3

Целевые показатели (паспортом программы не предусмотрено предоставление в динамике):

- улучшение качества оказания услуг в области культуры, соответствие их современным требованиям общества и потребностям каждого жителя района;
- увеличение числа посещений библиотек;
- увеличение доли населения, участвующего в работе любительских объединений;
- увеличение объема средств от предпринимательской и иной, приносящий доход деятельности, муниципальных учреждений культуры;
- увеличение количества людей, задействованных в мероприятиях, проектах, программах, реализуемых по различным направлениям работы по развитию туризма;
- сохранение достигнутых показателей повышения оплаты труда отдельных категорий работников бюджетной сферы на 2025 год;

Достигнутые значения:

- увеличение численности участников культурно-досуговых мероприятий: 1800 — 2023 год, 1800 (ожд.) — 2024 год;
- увеличение количества библиографических записей в сводном каталоге библиотек: на 1690 — 2023 год; на 1690 (ожд.) — 2024 год;
- повышение уровня удовлетворенности граждан РФ качеством предоставления муниципальных услуг в сфере культуры: 100% - 2023 г., 100% (ожд.) — 2024 год;
- увеличение числа киноvideопоказов: 106 — 2023 г., 115 (ожд.) — 2024 год;
- увеличение количества людей, задействованных в мероприятиях, проектах, программах, реализуемых по различным направлениям работы по развитию туризма: 2500 — 2023 г.,
- сохранение оплаты труда работников учреждений культуры 100% от планируемого на 2025 год среднемесячного дохода от трудовой деятельности по области: 100%
- сохранение 100% доли граждан, положительно оценивающих состояние межнациональных (межэтнических) отношений в Новобурасском МР.

На портале Культура.РФ было размещено 330 (2023 г.), анонсов мероприятий; на официальной страничке «Культура. Новобурасский район» в соцсетях размещено 15 (2023 г.), онлайн мероприятий: информационно – просветительских, концертных программ, мастер-классов, конкурсов, фестивалей, флешмобов, акций и виртуальных экскурсий (количество просмотров составило более 20,0 тыс. единиц (2023 г.),

Творческие коллективы района приняли участие в 9 значимых конкурсах (Международного, Всероссийского и обл. уровней) в 2023 г.

Муниципальная программа «Развитие малого и среднего предпринимательства в Новобурасском районе на 2025-2027 годы»

Объем финансового обеспечения (тыс. рублей)

	2023 год	2024 год	2025 год	2026 год	2027 год
Объем финансового обеспечения	0,0	0,0	2,0	0,0	0,0

Наименование целевого показателя	Ед. измер	Значение показателя				
		2023	2024	2025	2026	2027
Оборот МСП (без учета ИП) в постоянных ценах по отношению к значению показателя 2022 года, %	%	105,3	107,4	109,2	111,0	111,4
Оборот в расчете на одного работника субъекта МСП (без учета ИП) в постоянных ценах по отношению к значению показателя 2022 года, %	%	106,4	108,2	110,1	112,3	112,7
Доля обрабатывающей промышленности в обороте субъектов МСП (без учета ИП), %	%	3	3	4	4	5
Доля среднесписочной численности работников (без внешних совместителей), занятых у субъектов МСП, в общей численности занятого населения, %	%	19,3	19,6	19,8	20,3	20,6
Количество субъектов МСП (включая ИП) в расчете на 1 тыс. населения, ед.	ед.	21,5	21,2	21,3	21,4	21,5
Количество субъектов малого и среднего предпринимательства, получивших муницип-ую поддержку	ед.	0	3	4	4	5
Количество вновь созданных рабочих мест субъектами МСП получивших муниципальную поддержку	ед.	0	9	10	11	13

Муниципальная программа «Энергосбережение и повышение энергетической эффективности Новобурасского муниципального района на 2025-2027 годы»

Объем финансового обеспечения (тыс. рублей)					
	2023 год	2024 год	2025 год	2026 год	2027 год
Объем финансового обеспечения	4393,8	592,9	72,0	0,0	0,0

Целевые показатели (паспортом программы не предусмотрено предоставление в динамике):

- Выполнение предусмотренных в программе энергосберегающих мероприятий позволит обеспечить суммарную экономию топливно-энергетических ресурсов в объеме 6,3 тыс. т у.т..

Достигнутые значения:

В 2023 году проведено техническое обслуживание систем газораспределения и газопотребления, проверка дымоходов и вентканалов, осуществлены мероприятия по оформлению прав собственности на бесхозные объекты газораспределения. Проведены мероприятия, направленные на энергосбережение и повышение энергетической эффективности использования энергетических ресурсов систем теплоснабжения и электроснабжения муниципальных учреждений, в том числе по фактически понесенным затратам в рамках энергосервисных мероприятий.

В 2024 году проведено техническое обслуживание систем газораспределения и газопотребления, проверка дымоходов и вентканалов,

Муниципальная программа «Профилактика правонарушений, терроризма, экстремизма и противодействие незаконному обороту наркотических средств в Новобурасском районе на 2025-2027 годы»

Объем финансового обеспечения (тыс. рублей)					
	2023 год	2024 год	2025 год	2026 год	2027 год
Объем финансового обеспечения	7,0	17,0	12,0	0,0	0,0

Целевые показатели (паспортом программы не предусмотрено предоставление в динамике):

- Исполнение мероприятий Программы позволит решить наиболее острые проблемы, стоящие перед исполнительными органами района и обществом, в части создания положительных тенденций повышения уровня профилактики преступлений и правонарушений, законопослушного образа жизни:
- снизить долю преступлений против личности и преступлений, совершенных на улицах;
- повысить уровень доверия граждан к работе правоохранительных органов и уверенности в способности отделения полиции № 2 в составе МО МВД РФ «Базарно-Карабулакский».

Обеспечение условий для проведения антикоррупционного мониторинга.

Повышение эффективности реализации мер по противодействию коррупции органами местного самоуправления района.

Совершенствование системы мер антитеррористической и антиэкстремистской направленности.

Достигнутые значения:

- В 2023 году публиковалась тематическая полоса антикоррупционной направленности в газете МУП «Редакция Новобурасской районной газеты «Наше время»».
- В 2024 году публиковалась тематическая полоса антикоррупционной направленности в газете МУП «Редакция Новобурасской районной газеты «Наше время»».

3. Сведения о социально - значимых проектах

- В 2022 - 2023 годах в рамках проекта «Формирование комфортной городской среды» начато благоустройство центральной площади в р.п. Новые Бурасы с заменой Доски Почета, строительством фонтана со светодиодами и обустройством зеленой зоны для отдыха, была произведена замена асфальтного полотна на центральной площади р.п. Новые Бурасы. На эти цели потрачено средств: федеральный бюджет - 18,3 млн. руб., областной бюджет - 0,4 млн. руб., районный бюджет - 0,5 млн. руб.

До



После



После



- В 2024 году начато строительство спортивного объекта (бассейн) по адресу: р.п.Новые Бурасы, ул. Гагарина, д.52. Сумма проекта 146,3 млн. руб. В 2025 году — завершение строительства бассейна и ввод его в эксплуатацию.
- На 2026 - 2027 годы социально — значимых проектов, финансирование которых будет осуществлено за счет средств районного бюджета не предусмотрено.

4. Источники финансирования дефицита районного бюджета

В соответствии со статьей 92.1 Бюджетного Кодекса РФ дефицит местного бюджета не должен превышать 5 процентов утвержденного общего годового объема доходов местного бюджета без учета утвержденного объема безвозмездных поступлений и (или) поступлений налоговых доходов по дополнительным нормативам отчислений.

В статье 96 Бюджетного Кодекса перечислены источники финансирования дефицита местного бюджета, которые в обязательном порядке и в полном объеме отражаются в бюджете.

Бюджет района на 2025 -2027 годы бездефицитный, то есть доходы бюджета равны его расходам.

5. Муниципальный долг

Планируемый объем муниципального долга района на :

Вид долгового обязательства	На 01.01.2026 г.		На 01.01.2027 г.		На 01.01.2028 г.	
	Сумма, тыс. руб.	Удельный вес, в %	Сумма, тыс. руб.	Удельный вес, в %	Сумма, тыс. руб.	Удельный вес, в %
Бюджетные кредиты из областного бюджета	4300,0	58,9	4300,0	100,0	0,0	0,0
Кредиты от кредитных организаций	3000,0	41,1	3000,0	0,0	7300,0	100,0
Всего:	7300,0	100,0	7300,0	100,0	7300,0	100,0
В % к объему налоговых и неналоговых доходов бюджета	7,0	X	9,4	X	9,0	X

Динамика муниципального долга, тыс. рублей

Вид налогового обязательства	2023 год отчет	2024 год оценка	2025 год прогноз	2026 год прогноз	2027 год прогноз
Бюджетные кредиты из областного бюджета	7300,0	7300,0	4300,0	4300,0	0,0
Кредиты от кредитных организаций	0,0	0,0	3000,0	3000,0	7300,0
Муниципальный долг, всего	7300,0	7300,0	7300,0	7300,0	7300,0

6. Межбюджетные отношения

Наименование доходов	2025 год	2026 год	2027 год
Дотации бюджетам муниципальных районов на выравнивание бюджетной обеспеченности муниципальных районов (городских округов) области	118218,0	100374,1	111793,4
Субсидии бюджетам муниципальных районов на организацию бесплатного горячего питания обучающихся, получающих начальное общее образование в государственных и муниципальных образовательных организациях	5 806,0	5 090,6	4 869,7
Субсидии бюджетам муниципальных районов на поддержку отрасли культуры	168,9	0,0	0,0
Субсидии бюджетам муниципальных районов области на сохранение достигнутых показателей повышения оплаты труда отдельных категорий работников бюджетной сферы	29 629,6	0,0	0,0
Субсидии бюджетам муниципальных районов области на проведение капитального и текущего ремонтов муниципальных образовательных организаций	2 500,0	0,0	0,0
Субсидии бюджетам муниципальных районов области на обеспечение жильем молодых семей	730,2	0,0	0,0
Субсидии бюджетам муниципальных районов области на проведение капитального и текущего ремонта спортивных залов муниципальных образовательных организаций	500,0	0,0	0,0
Субвенции бюджетам муниципальных районов области на финансовое обеспечение образовательной деятельности муниципальных общеобразовательных учреждений	184 382,2	181 760,1	182 176,2

Наименование доходов	2025 год	2026 год	2027 год
Субвенции бюджетам муниципальных районов области на осуществление органами местного самоуправления государственных полномочий по созданию и организации деятельности комиссий по делам несовершеннолетних и защите их прав	544,3	544,3	544,3
Субвенции бюджетам муниципальных районов области на исполнение государственных полномочий по расчету и предоставлению дотаций поселениям	982,1	1 025,8	1 070,3
Субвенции бюджетам муниципальных районов области на осуществление органами местного самоуправления государственных полномочий по образованию и обеспечению деятельности административных комиссий, определению перечня должностных лиц, уполномоченных составлять протоколы об административных правонарушениях	544,3	544,3	544,3
Субвенции бюджетам муниципальных районов области на осуществление органами местного самоуправления отдельных государственных полномочий по осуществлению деятельности по опеке и попечительству в отношении несовершеннолетних граждан в части расходов на оплату труда, уплату страховых взносов по обязательному социальному страхованию в государственные внебюджетные фонды Российской Федерации, обеспечение деятельности штатных работников	544,3	544,3	544,3
Субвенции бюджетам муниципальных районов области на осуществление органами местного самоуправления государственных полномочий по организации предоставления компенсации родительской платы за присмотр и уход за детьми в образовательных организациях, реализующих основную общеобразовательную программу дошкольного образования	53,6	55,2	56,9
Субвенции бюджетам муниципальных районов области на компенсацию родительской платы за присмотр и уход за детьми в образовательных организациях, реализующих основную общеобразовательную программу дошкольного образования	1 173,4	1 173,4	1 173,4

Наименование доходов	2025 год	2026 год	2027 год
Субвенции бюджетам муниципальных районов области на предоставление питания отдельным категориям обучающихся в муниципальных образовательных организациях, реализующих образовательные программы начального общего, основного общего и среднего общего образования	2 604,4	2 604,4	2 604,4
Субвенции бюджетам муниципальных районов области на частичное финансирование расходов на присмотр и уход за детьми дошкольного возраста в муниципальных образовательных организациях, реализующих основную общеобразовательную программу дошкольного образования	88,4	88,4	88,4
Субвенции бюджетам муниципальных районов области на осуществление органами местного самоуправления государственных полномочий по организации предоставления питания отдельным категориям обучающихся в муниципальных образовательных организациях, реализующих образовательные программы начального общего, основного общего и среднего общего образования, по предоставлению компенсации стоимости горячего питания родителям (законным представителям) обучающихся по образовательным программам начального общего образования на дому детей-инвалидов и детей, нуждающихся в длительном лечении, которые по состоянию здоровья временно или постоянно не могут посещать образовательные организации, и частичному финансированию расходов на присмотр и уход за детьми дошкольного возраста в муниципальных образовательных организациях, реализующих образовательную программу дошкольного образования	126,9	131,5	136,3
Субвенции бюджетам муниципальных районов области на финансовое обеспечение образовательной деятельности муниципальных дошкольных образовательных организаций	40 076,3	40073,0	40 073,0

Наименование доходов	2025 год	2026 год	2027 год
Субвенции бюджетам муниципальных районов области на осуществление органами местного самоуправления отдельных государственных полномочий по организации проведения мероприятий при осуществлении деятельности по обращению с животными без владельцев	1 457,9	1 457,9	1 457,9
Субвенции бюджетам муниципальных районов области на компенсацию стоимости горячего питания родителям (законным представителям) обучающихся по образовательным программам начального общего образования на дому детей-инвалидов и детей нуждающихся в длительном лечении, которые по состоянию здоровья временно или постоянно не могут посещать образовательные организации	33,3	33,3	33,3
Субвенции бюджетам муниципальных районов области на осуществление полномочий по составлению (изменению) списков кандидатов в присяжные заседатели федеральных судов общей юрисдикции в Российской Федерации	2,8	17,3	5,0
Субвенции бюджетам муниципальных районов на ежемесячное денежное вознаграждение за классное руководство педагогическим работникам государственных и муниципальных образовательных организаций, реализующих образовательные программы начального общего образования, образовательные программы основного общего образования, образовательные программы среднего общего образования	19 078,6	19175,9	19 324,9
Межбюджетные трансферты, передаваемые бюджетам муниципальных районов области на оснащение и укрепление материально-технической базы образовательных организаций	2648,0	0,0	0,0
Межбюджетные трансферты, передаваемые бюджетам муниципальных районов области на поощрительные выплаты водителям школьных автобусов муниципальных общеобразовательных организаций	869,0	902,6	938,7

Наименование доходов	2025 год	2026 год	2027 год
Межбюджетные трансферты, передаваемые бюджетам муниципальных районов на обеспечение выплат ежемесячного денежного вознаграждения советникам директоров по воспитанию и взаимодействию с детскими общественными объединениями государственных общеобразовательных организаций, профессиональных образовательных организаций субъектов Российской Федерации, г.Байконура и федеральной территории "Сириус", муниципальных общеобразовательных организаций и профессиональных образовательных организаций	926,8	926,8	926,8
Межбюджетные трансферты, передаваемые бюджетам муниципальных районов на проведение мероприятий по обеспечению деятельности советников директора по воспитанию и взаимодействию с детскими общественными объединениями в общеобразовательных организациях	1515,9	1538,9	1566,8
Межбюджетные трансферты, передаваемые бюджетам муниципальных районов области на размещение социально значимой информации в печатных средствах массовой информации, учрежденных органами местного самоуправления, и в сетевых изданиях данных печатных средств массовой информации, учрежденных органами местного самоуправления	817,1	817,1	817,1
Межбюджетные трансферты, передаваемые бюджетам муниципальных районов области на проведение капитального и текущего ремонтов, техническое оснащение муниципальных учреждений культурно - досугового типа	500,0	0,0	0,0
Межбюджетные трансферты, передаваемые бюджетам муниципальных районов области на оказание содействия органам местного самоуправления в организации деятельности по военно-патриотическому воспитанию граждан	634,4	0,0	0,0

Наименование доходов	2025 год	2026 год	2027 год
Межбюджетные трансферты бюджетам муниципальных районов области на укрепление материально-технической базы и оснащение музеев боевой славы в муниципальных образовательных организациях	500,0	0,0	0,0
Межбюджетные трансферты, передаваемые бюджетам муниципальных районов области на обеспечение дорожно-эксплуатационной техникой муниципальных районов и городских округов области	1000,0	0,0	0,0
Межбюджетные трансферты, передаваемые бюджетам муниципальных районов области на финансовое обеспечение расходов за присмотр и уход за детьми дошкольного возраста из многодетных семей в муниципальных образовательных организациях, реализующих образовательную программу дошкольного образования	1991,8	1991,8	1991,8

Из бюджетов поселений в бюджет района планируется получение межбюджетных трансфертов.

Наименование доходов	2023 год отчет	2024 год оценка	2025 год прогноз	2026 год прогноз	2027 год прогноз
Межбюджетные трансферты, передаваемые бюджетам муниципальных районов из бюджетов поселений на осуществление части полномочий по решению вопросов местного значения в соответствии с заключенными соглашениями (тыс. руб.)	2282,0	5259,1	2564,0	2564,0	2564,0
Субсидия на решение вопросов местного значения (тыс. руб.)	6292,0	11000,0	10000,0	10000,0	10000,0
ИТОГО	8574,0	16259,1	12564,0	12564,0	12564,0

Ответственный исполнитель:

- Финансовое управление Администрации Новобурасского муниципального района

Адрес Финансового управления:

412580, Саратовская область, р.п. Новые Бурасы, ул. Советская, д.3

Электронная почта: new_bur_fin@mail.ru

График работы финансового управления: с 08.00 до 17.00 (обед с 12.00 до 13.00)

Ответственные за формирование бюджетов для граждан:

начальник финансового управления – Протасова Наталья Валентиновна,
тел.2-14-56

зам. начальника финансового управления, начальник бюджетного отдела –
Федорина Оксана Евгеньевна, тел. 2-24-65

начальник отдела доходов – Батраева Венера Яткяровна, тел. 2-19-34

начальник отдела бюджетного учета и отчетности – Сосновцева Елена
Владимировна, тел. 2-17-41