

Бюджет для граждан



к Отчету об исполнении бюджета
Новобурасского муниципального района
за 2023 год



Уважаемые жители Новобурасского района!

Формирование бюджетов для граждан вошло в практику на всех уровнях управления. Бюджеты для граждан призваны сформировать всестороннее представление о бюджете с целью повышения степени участия граждан в бюджетном процессе. Финансовым управлением администрации Новобурасского муниципального района проводится работа по совершенствованию формата Бюджета для граждан в целях обеспечения понятности и полноты представления бюджетных данных, а также лучшей визуализации данных.

Настоящий «Бюджет для граждан» иллюстрирует отдельные показатели решения Муниципального Собрания «Об исполнении бюджета Новобурасского МР за 2023 год», дополнительных материалов к нему, в том числе документов, на основе которых сформирован отчет об исполнении бюджета района, а также муниципальных программ Новобурасского района, реализованных в 2023 году.

«Бюджет для граждан» позволит каждому жителю района изучить основные направления расходования средств бюджета района по отраслям экономики и социальной сферы, источники доходов бюджета, показатели социально-экономического развития района и многое другое. Мы также открыты для ваших замечаний и конструктивных предложений.





НОВОБУРАССКИЙ МУНИЦИПАЛЬНЫЙ РАЙОН



1. Архитектурный памятник федерального значения - старая деревянная водяная мельница.
2. Особо охраняемая природная территория Саратовской области - Памятник природы «Кудаярова пещера».
3. Памятник культовой архитектуры Саратовской области - каменная церковь. (Церковь была построена в 1911 году. Престол был освящен через год в честь святителя Николая Чудотворца).

Новобурасский муниципальный район расположен в северной правобережной зоне Саратовской области, граничит с Базарнокарабулакским, Воскресенским, Саратовским, Татищевским, Петровским районами и Пензенской областью.

Районный центр – р. п. Новые Бурасы.

Представительный орган – Муниципальное Собрание Новобурасского МР, состоит из 15 депутатов

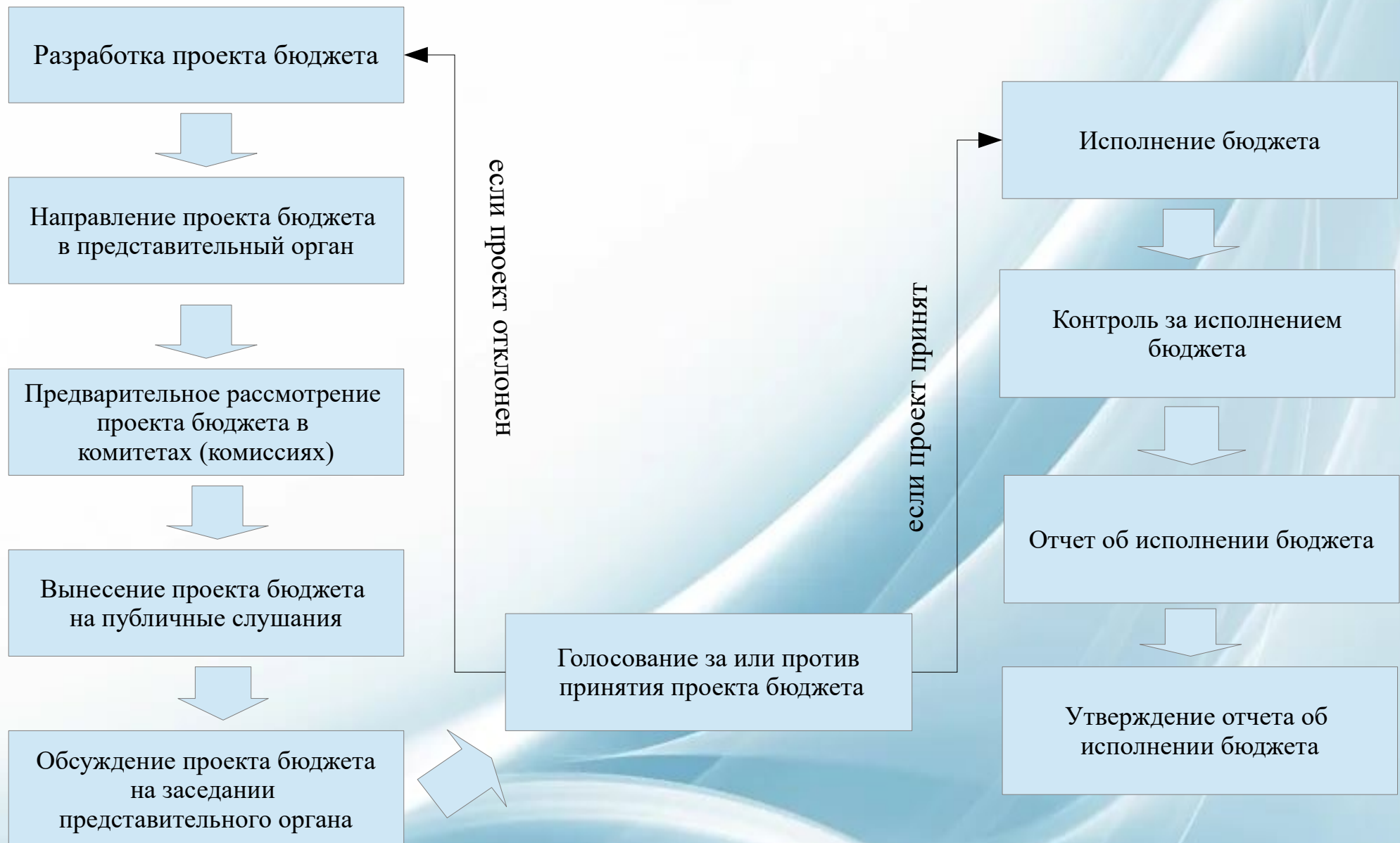
Глава муниципального района – Воробьев Алексей Федорович.

Базовой отраслью экономики района является сельское хозяйство. В районе насчитывается 12 сельскохозяйственных предприятий и более 50 КФХ.

Промышленность представлена в основном переработкой продукции сельского хозяйства и производством строительных материалов.

В районе функционируют 8 школ, 14 детских садов, центр развития дополнительного образования, детская школа искусств, действуют районный и 20 сельских домов культуры, центральная библиотечная система с 16 филиалами, центральная районная больница, 2 центра врача общей практики.

БЮДЖЕТНЫЙ ПРОЦЕСС



Налоговая политика Новобурасского района

направлена на динамичное поступление доходов в бюджет района, обеспечивающее текущие потребности бюджета и сокращение размеров муниципального долга, и будет выстраиваться с учетом изменений областного и федерального законодательства.

Основной целью налоговой политики района является увеличение доходного потенциала налоговой системы и повышение уровня собственных доходов бюджета.

1. Основные показатели социально - экономического развития Новобурасского муниципального района

В целом по социально-экономическим показателям развития района за 2023 год есть как положительная, так и отрицательная динамика. Несмотря на все проблемы, кризисные явления и санкции обеспечивался комплекс жилищно-коммунальных услуг, выполнены работы по ремонту дорог, благоустройству территории, без сбоев работали все учреждения социальной сферы, объекты торговли и другие предприятия.

Демографическая ситуация в нашем районе характеризовалась процессом естественной убыли населения. По состоянию на 1 января 2024 года показатели такие: родилось 102 человек, умерло 212 человек. Превышение смертности в 2,1 раза. Численность постоянного населения района по результатам последней переписи населения составила 14983 человек, в том числе городское - 5740 человек, сельское – 9243 человек.

Структура населения	Ед. изм.	Численность населения на 31.12.2021 г.	Численность населения на 31.12.2022 г.	Численность населения на 31.12.2023 г.
моложе трудоспособного возраста	чел	2461	2451	2418
в трудоспособном возрасте	чел	8397	8269	8190
старше трудоспособного возраста	чел	4570	4521	4375

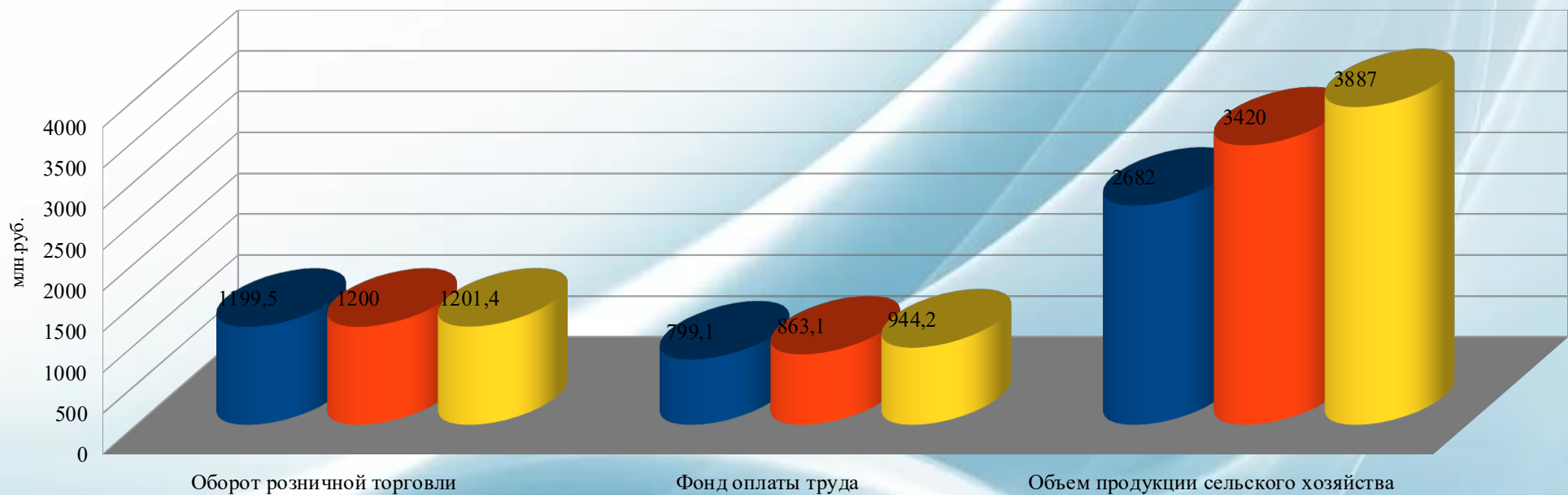
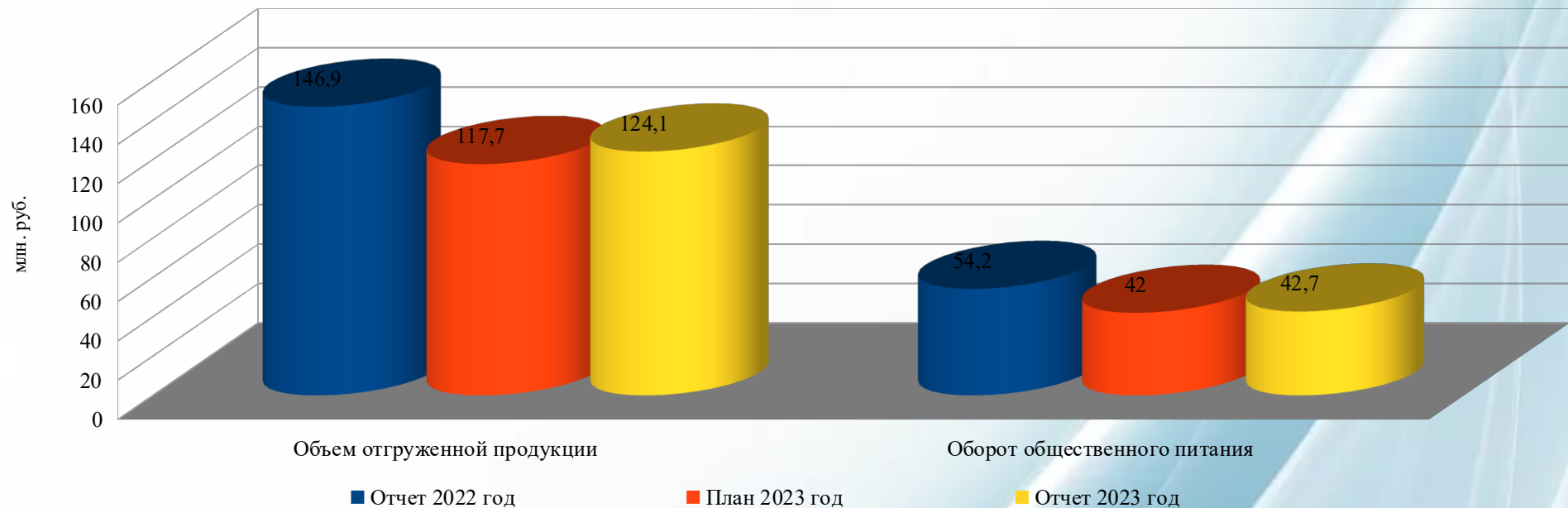
Среднемесячная заработная плата на предприятиях и в организациях составила 40,1 тыс. рублей, что на 113,4 % выше показателя 2022 года.

Численность безработных на 1 января 2024 года составила 60 человек. Уровень регистрируемой безработицы на конец 2023 года составил 0,6 %. В целях выравнивания ситуации на рынке труда центром занятости населения в рамках государственной программы по содействию занятости населения проводились мероприятия по организации временных работ, общественных работ, предоставлялись услуги по профессиональной ориентации, проводилась работа по заключению социальных контрактов, на реализацию мероприятий по поиску работы – выделяется 13162 рубля, на осуществление индивидуальной предпринимательской деятельности или регистрация самозанятости - до 350 тыс. рублей; на ведение личного подсобного хозяйства, при условии регистрации самозанятости – выделяется до 200 тыс. рублей.

Снижение неформальной занятости, легализация трудовых отношений приобретает сегодня особую значимость, так как это является одним из источников пополнения доходов бюджета. В рамках выполнения данной работы за 2023 год в районе легализовано 145 рабочих мест, что позволило дополнительно получить в муниципальный бюджет около 499 тыс. руб. доходов, а легально трудоустроенные жители получили социальные гарантии.

Наименование показателей	Факт 2022 год	План 2023 год	Факт 2023 год	Отклонение (+,-)	Отклонение (%)
Объем отгруженных товаров собственного производства, выполнено работ и услуг собственными силами, млн. руб.	146,9	117,7	124,1	+ 6,4	105,4
Объем продукции сельского хозяйства, млн. руб.	2682,0	3420,0	3887,0	+ 467,0	113,6
Индекс промышленного производства, %	88,7	100,9	101,6	+ 0,7	100,7
Оборот розничной торговли, млн. руб.	1199,5	1200,0	1201,4	+ 1,4	100,1
Оборот общественного питания, млн. руб.	54,2	42,0	42,7	+ 0,7	101,7
Фонд оплаты труда, млн. руб.	799,1	863,1	944,2	+ 81,1	109,4
Уровень безработицы, %	0,7	0,7	0,6	- 0,1	85,7

Динамика показателей



Доходы бюджета

Доходы бюджета - безвозмездные и безвозвратные поступления денежных средств в бюджет.

НАЛОГОВЫЕ ДОХОДЫ

- Налог на доходы физических лиц;
- Доходы от уплаты акцизов на нефтепродукты;
- Единый налог на вменённый доход;
- Единый сельскохозяйственный налог;
- Транспортный налог;
- Государственная пошлина.

НЕНАЛОГОВЫЕ ДОХОДЫ

- Доходы от использования муниципального имущества;
- Доходы от продажи муниципального имущества;
- Плата за негативное воздействие на окружающую среду;
- Штрафы.

БЕЗВОЗМЕЗДНЫЕ ПОСТУПЛЕНИЯ

- Дотации;
- Субсидии;
- Субвенции;
- Иные межбюджетные трансферты.

ВИДЫ МЕЖБЮДЖЕТНЫХ ТРАНСФЕРТОВ	ОПРЕДЕЛЕНИЕ	АНАЛОГИЯ В СЕМЕЙНОМ БЮДЖЕТЕ
Дотации (от лат. «Dotatio» - дар, пожертвование)	Предоставляются без определения конкретной цели их использования	Вы даете своему ребенку «карманные деньги»
Субвенции (от лат. «Subvenire» - прихоть на помощь)	Предоставляются на финансирование «переданных» другим публично-правовым образованиям полномочий	Вы даете своему ребенку деньги и посылаете его в магазин купить продукты (по списку)
Субсидии (от лат. «Subsidium» - поддержка)	Предоставляются на условиях долевого софинансирования расходов других бюджетов	Вы «добавляете» денег для того, чтобы ваш ребенок купил себе новый телефон (а остальные деньги он накопил сам)

ОСНОВНЫЕ ПАРАМЕТРЫ БЮДЖЕТА НОВОБУРАССКОГО МУНИЦИПАЛЬНОГО РАЙОНА

Показатели	Отчет 2022 год	План 2023 год	Отчет 2023 год	% исполнения
Доходы, всего	456157,3	595493,9	572905,5	96,2
из них:				
налоговые и неналоговые доходы	83358,8	110883,7	89724,0	80,9
безвозмездные поступления	372798,5	484610,2	483181,4	99,7
Расходы ,всего	457797,8	595545,6	565772,9	95,0
Дефицит (-), профицит (+)	-1640,5	-51,7	7132,6	

Объем доходов бюджета Новобурасского МР в расчете на 1 жителя составляет (тыс. рублей):

Показатель	2022 год отчет	2023 год отчет
Доходы всего, в том числе:	29,8	38,2
налоговые доходы	5,2	5,0
неналоговые доходы	0,3	1,0
безвозмездные поступления	24,4	32,2

Структура доходов бюджета за 2023 год (в %)

Доходы от оказания платных услуг и компенсации затрат государства 0,03

Транспортный налог 3,1

Налог на патент 0,03

Налог на доходы физических лиц 6,2

Плата за негативное воздействие на окружающую среду 0,01

Доходы от реализации имущества 1,5

Государственная пошлина 0,3

Безвозмездные поступления 84,3

Доходы от использования имущества 1,1

Единый сельскохозяйственный налог 1,5

Акцизы 2,3

Штрафы 0,1



Налоговые доходы (тыс. руб.)

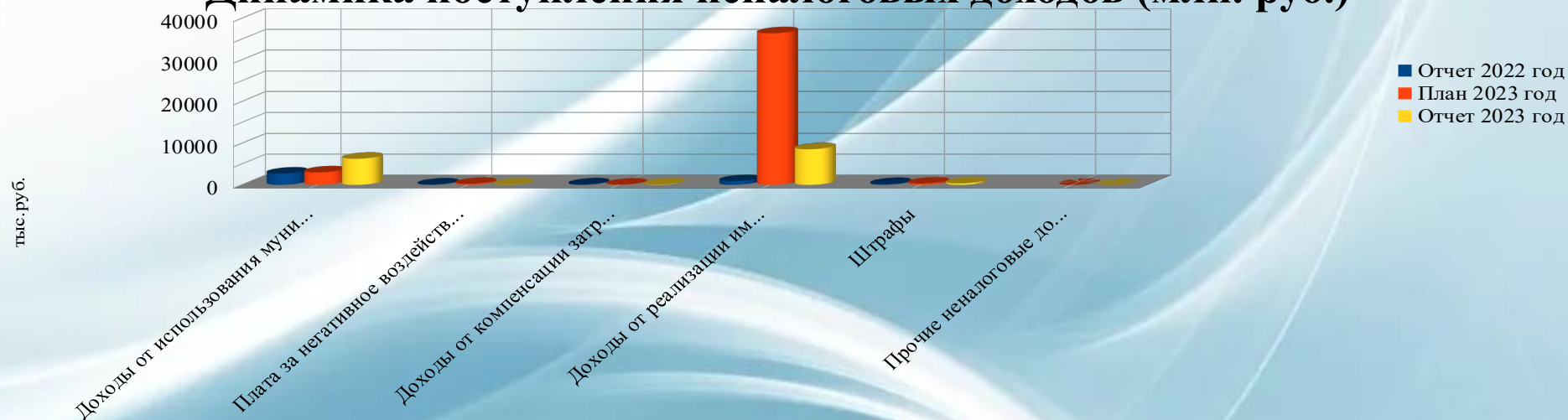
Наименование источника доходов	Отчет 2022 год	План 2023 год	Отчет 2023 год	% исполнения плана	Причины отклонения
Всего	79301,2	70787,8	74406,3	105,1	
Налог на доходы физических лиц	32770,1	29664,4	35840,7	120,8	
Акцизы на нефтепродукты	10331,9	9305,8	10831,7	116,4	
Единый налог на вмененный доход	2,3	0	-20,4	0	
Единый сельскохозяйственный налог	16492,2	11000,0	8433,9	76,7	переходом в 2023 г. организации ООО ФХ «Деметра» на общий режим налогообложения
Налог, взимаемый в связи с применением патентной системы налогообложения	1991,9	1929,0	173,9	9,0	за счет зачета переплаты, образовавшейся по состоянию на 01.01.2023г., на единый налоговый счет
Транспортный налог	16448,1	17353,0	17591,9	101,4	
Госпошлина	1264,5	1535,6	1554,5	101,2	



Неналоговые доходы (тыс. руб.)

Наименование источника доходов	Отчет 2022 года	План 2023 года	Отчет 2023 года	% исполнения плана	Причины отклонения
Неналоговые доходы, из них:	4057,6	40095,9	15317,7	38,2	
Доходы от использования муниципального имущества	2715,4	3010,0	6280,2	208,6	
Плата за негативное воздействие на окружающую среду	100,6	256,4	37,8	14,7	
Доходы от компенсации затрат государства	118,5	68,2	72,4	106,2	
Доходы от реализации муниципального имущества и продажи земли	899,5	36412,3	8569,1	23,5	не реализацией уже сформированных и выставленных на торги земельных участков и имущества из-за снижения покупательской способности
Штрафы	223,6	346,2	355,3	102,6	
Прочие неналоговые доходы	0,0	2,8	2,8	100,0	

Динамика поступления неналоговых доходов (млн. руб.)

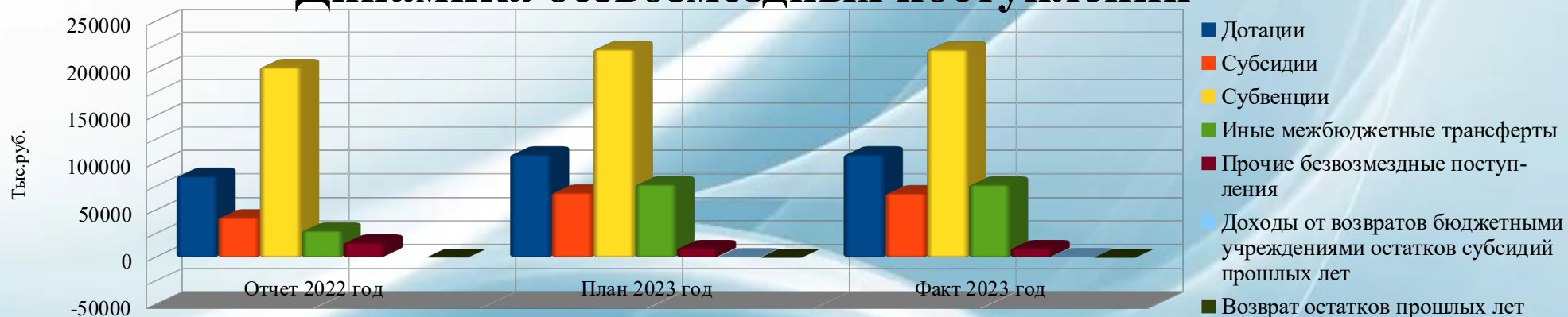


Безвозмездные поступления

Единица измерения: тыс. рублей

Наименование дохода	2022 год отчет	2023 год план	2023 год отчет	% исполнения плана
Безвозмездные поступления, в том числе:	372798,5	484610,2	483181,4	99,7
Дотации бюджетам бюджетной системы Российской Федерации	86037,3	108990,0	108990,0	100,0
Субсидии бюджетам бюджетной системы РФ	42043,9	68381,0	67684,4	99,0
Субвенции бюджетам бюджетной системы Российской Федерации	201463,7	220564,6	220067,0	99,8
Иные межбюджетные трансферты	28108,3	77149,3	76914,8	111,4
Прочие безвозмездные поступления	15392,0	9574,0	9574,0	100,0
Доходы МР от возвратов бюджетными учреждениями остатков субсидий прошлых лет	0,0	640,0	640,0	100,0
Возврат остатков прошлых лет	-246,7	-688,7	-688,7	100,0

Динамика безвозмездных поступлений



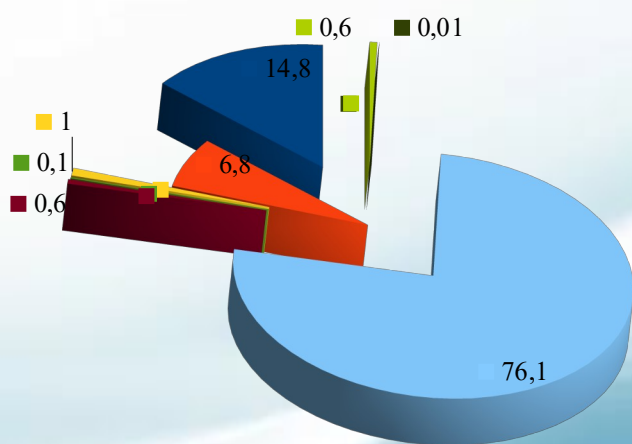
РАСХОДЫ БЮДЖЕТА

Расходы бюджета - выплачиваемые из бюджета денежные средства, за исключением средств, являющихся источниками финансирования дефицита бюджета. Бюджетные средства расходуются в различных направлениях: здравоохранение, транспорт, образование, социальная поддержка населения и прочее.



Расходы бюджета Новобурасского МР по видам расходов

Виды расходов	Исполнено за 2022 год	Исполнено за 2023 год
Расходы на выплаты персоналу в целях обеспечения функций государственными (муниципальными) органами, казенными учреждениями, органами управления государственными внебюджетными фондами, тыс. руб.	63862,0	83832,4
Закупка товаров, работ и услуг для государственных (муниципальных) нужд, тыс. руб.	27584,8	38192,7
Социальное обеспечение и иные выплаты населению, тыс. руб.	5126,7	5718,9
Капитальные вложения в объекты недвижимого имущества государственной (муниципальной) собственности	9534,6	539,1
Межбюджетные трансферты, тыс. руб.	848,1	3582,5
Предоставление субсидий бюджетным, автономным учреждениям и иным некоммерческим организациям, тыс. руб.	348476,0	430692,9
Обслуживание государственного (муниципального) долга, тыс. руб.	8,2	24,1
Иные бюджетные ассигнования, тыс. руб.	2357,4	3190,3
ИТОГО	457797,8	565772,9



Структура расходов бюджета по видам расходов за 2023 год (%)

- Расходы на выплаты персоналу в целях обеспечения функций гос-ми (муниц-ми) органами, казенными учреждениями, органами управления гос-ными внебюджетными фондами
- Закупка товаров, работ и услуг для государственных (муниципальных) нужд
- Социальное обеспечение и иные выплаты населению
- Капитальные вложения в объекты недвижимого имущества государственной (муниципальной) собственности
- Межбюджетные трансферты
- Предоставление субсидий бюджетным, автономным учреждениям и иным некоммерческим организациям
- Обслуживание государственного (муниципального) долга
- Иные бюджетные ассигнования

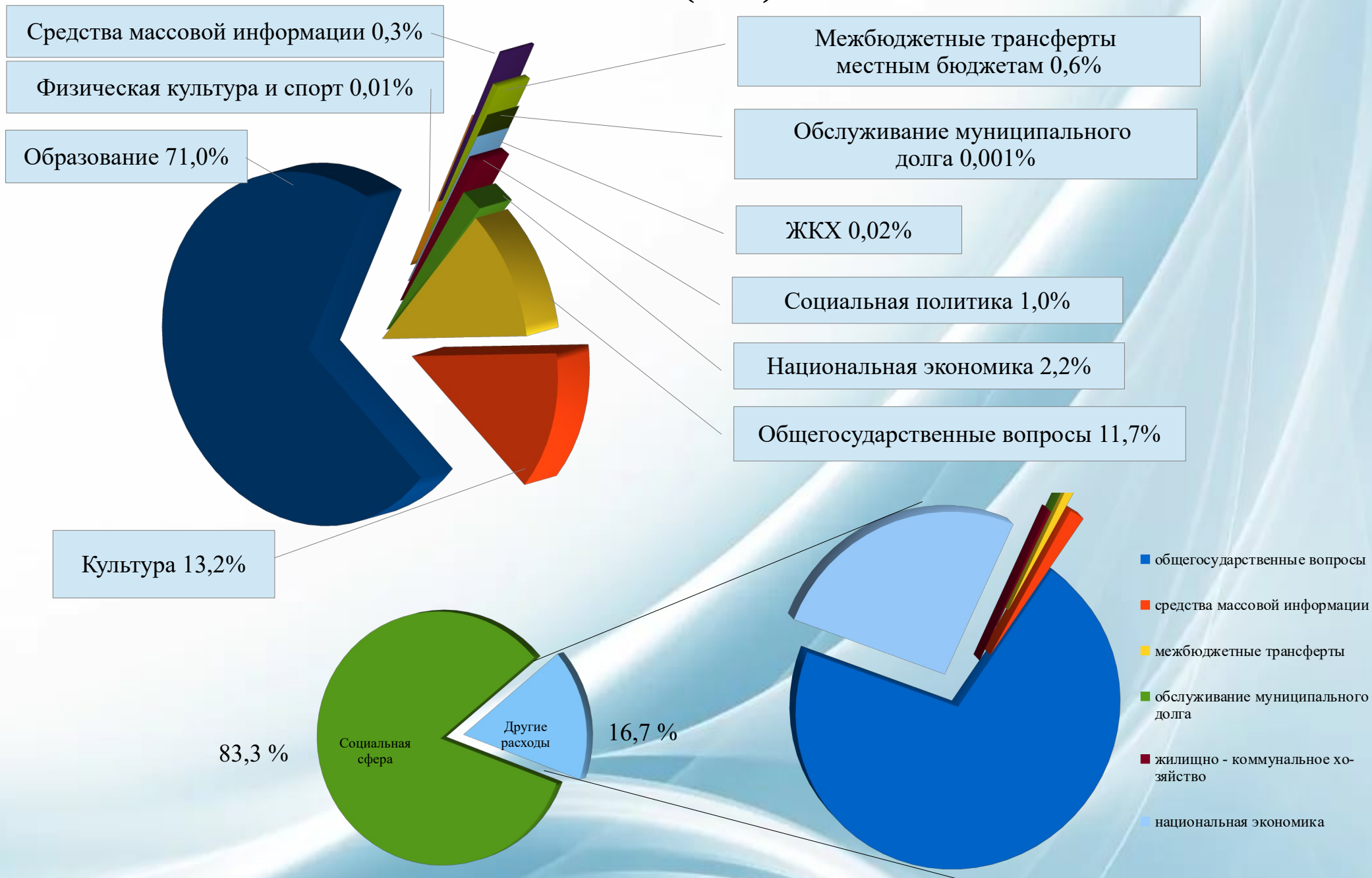
РАСХОДЫ БЮДЖЕТА РАЙОНА ПО РАЗДЕЛАМ И ПОДРАЗДЕЛАМ

Показатели	Отчет 2022 год	План 2023 год	Отчет 2023 год	% испол нения плана
Общегосударственные вопросы в т. ч.:	53725,9	68539,9	66032,3	96,3
- функционирование высшего должностного лица субъекта РФ и муниципального образования	2932,7	3502,2	3491,6	99,7
-Функционирование Правительства Российской Федерации, высших исполнительных органов государственной власти субъектов Российской Федерации, местных администраций	24041,2	30220,7	29939,5	99,1
-Судебная система	16,9	2,7	2,7	100,0
-Обеспечение деятельности финансовых, налоговых и таможенных органов и органов финансового (финансово-бюджетного) надзора	9278,9	10034,1	9992,2	99,6
-Другие общегосударственные вопросы	17456,2	24780,1	22606,3	91,2
Национальная экономика в т. ч.:	15257,7	27575,3	12673,8	45,9
- Сельское хозяйство и рыболовство	108,4	818,5	815,4	99,6
-Дорожное хозяйство (дорожные фонды)	13870,9	26658,8	11760,4	44,1
-Другие вопросы в области национальной экономики	1278,4	98,0	98,0	100,0

Показатели	Отчет 2022 год	План 2023 год	Отчет 2023 год	% исполнен ия плана
Жилищно-коммунальное хозяйство в т.ч.:	417,9	102,3	102,3	100,0
-Коммунальное хозяйство	328,2	102,3	102,3	100,0
-Благоустройство	89,7	0,0	0,0	0,0
Образование в т.ч.:	317333,2	411907,7	401713,7	97,5
-Дошкольное образование	64359,1	82974,5	81968,1	98,8
-Общее образование	219217,0	286127,2	277805,2	97,1
-Дополнительное образование детей	17930,0	20354,9	20060,9	98,6
-Молодежная политика	1605,9	1734,4	1734,4	100,0
-Другие вопросы в области образования	14221,3	20716,7	20145,1	97,2
Культура, кинематография в т.ч.:	63251,1	76522,6	74517,9	97,3
-Культура	53413,7	64155,8	62158,7	96,8
-Другие вопросы в области культуры, кинематографии	9837,4	12366,8	12359,2	99,9
Социальная политика в т.ч.:	5173,8	5811,6	5716,7	98,3
-Пенсионное обеспечение	860,6	1056,1	1056,1	100,0
-Социальное обеспечение населения	2876,1	3044,2	2955,0	97,1
-Охрана семьи и детства	1437,0	1711,3	1705,5	99,6

Показатели	Отчет 2022 год	План 2023 год	Отчет 2023 год	% исполне ния плана
Физическая культура и спорт в т. ч.:	2,0	7,0	7,0	100,0
-другие вопросы в области физической культуры и спорта	2,0	7,0	7,0	100,0
Средства массовой информации в т. ч.:	1779,8	1402,6	1402,6	100,0
- Периодическая печать и издательства	1779,8	1402,6	1402,6	100,0
Обслуживание государственного и муниципального долга в т. ч.:	8,2	24,1	24,1	100,0
-Обслуживание государственного внутреннего и муниципального долга	8,2	24,1	24,1	100,0
Межбюджетные трансферты в т. ч.:	848,1	3652,5	3582,5	98,1
-Дотации на выравнивание бюджетной обеспеченности субъектов Российской Федерации и муниципальных образований	848,1	882,5	882,5	100,0
ИТОГО	457797,8	595545,6	565772,9	95,0

Структура расходов бюджета по направлениям деятельности за 2023 год (в %)



Бюджет района по расходам исполнен в соответствии с Бюджетным кодексом Российской Федерации, Федеральным законом №83-ФЗ от 08.05.2010 года «О внесении изменений в отдельные законодательные акты Российской Федерации в связи с совершенствованием правового положения государственных (муниципальных) учреждений», приказом Минфина России от 24.05.2022 г. № 82-н «О порядке формирования и применения бюджетной классификации Российской Федерации, их структуре и принципах назначения», отчетами исполнении бюджета Новобурасского муниципального района за 2023 год. Исполнение расходной части бюджета Новобурасского муниципального района за 2023 год составило 565772,9 тыс. рублей.

Основную часть расходов бюджета составляют расходы на социальную сферу, это 481955,3 тыс. рублей или 85,2 % всех расходов бюджета,

из них:

- расходы на выполнение переданных государственных и областных полномочий составили 223498,2 тыс. рублей (46,4 % в общей сумме расходов);

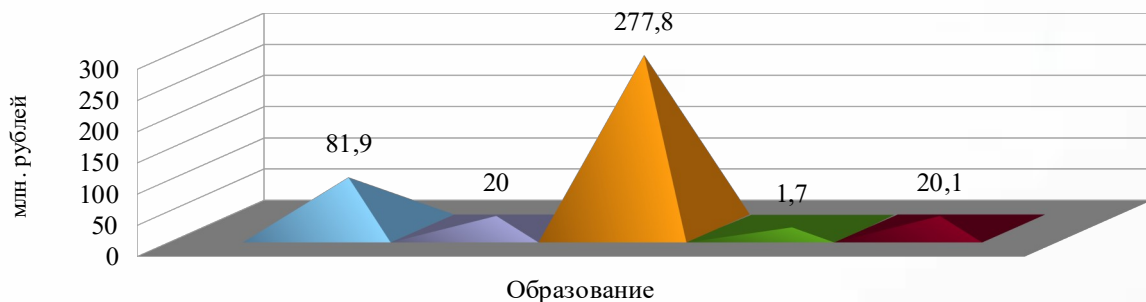
- на решение вопросов местного значения поселений в соответствии с заключенными соглашениями 8185,6 тыс. рублей (1,7 %);

- на выполнение полномочий муниципального района – 250271,6 тыс. рублей (51,9 %).

По состоянию на 1 января 2024 года просроченной задолженности перед работниками по оплате труда не имеется.

Показатели	2022 год (тыс. рублей)	План 2023 год (тыс. рублей)	Отчет 2023 год (тыс. рублей)
Объем расходов бюджета Новобурасского муниципального района в расчете на 1 жителя	30,1	39,7	37,7

РАСХОДЫ НА ОБРАЗОВАНИЕ



- Дошкольное образование
- Дополнительное образование детей
- Общее образование
- Молодежная политика
- Другие вопросы в области образования

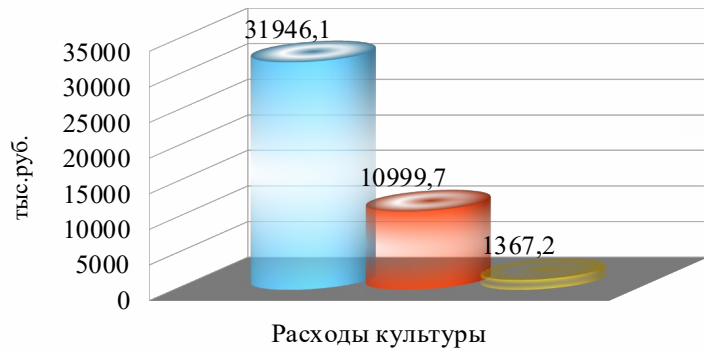
Система образования района - это 23 образовательных организаций, в которых работают 505 человек, в том числе 217 – педагогические работники.

100 % учащихся начальных классов получают горячее питание. На это из средств федерального и областного бюджета выделено 5,8 млн. руб. В Новобурасском муниципальном районе в летний период 2023 года оздоровилось в лагерях с дневным пребыванием 430 чел.

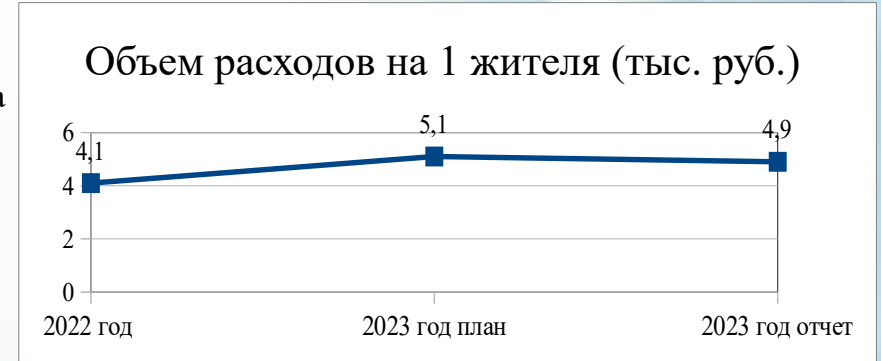
Показатели расходов на образование	Отчет 2022 год	План 2023 год	Отчет 2023 год
Объем расходов бюджета Новобурасского муниципального района на образование в расчете на 1 жителя (тыс. руб.)	20,7	27,5	26,8
Расходы бюджета муниципального района на общее образование в расчете на 1 обучающегося в муниципальных общеобразовательных учреждениях (тыс. руб.)	154,5	205,1	199,1
Среднемесячная номинальная начисленная заработная плата работников муниципальных дошкольных образовательных учреждений (рублей)	22337,2	33903,0	33013,0
Среднемесячная номинальная начисленная заработная плата работников муниципальных общеобразовательных учреждений (рублей)	33590,3	44637,0	44800,0

РАСХОДЫ НА КУЛЬТУРУ

Расходы бюджета муниципального района на культуру и кинематографию за 2023 год составили 74517,9 тыс. рублей, из них :



- содержание учреждений культуры в виде субсидий на финансовое обеспечение муниципального задания
- содержание централизованной бухгалтерии
- функционирование аппарата управления

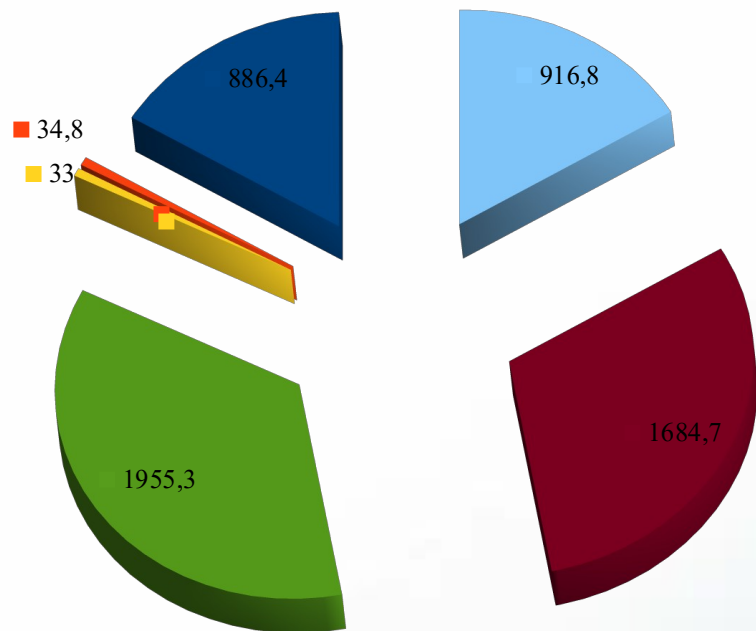


За счет средств федерального и областного бюджетов израсходовано, тыс. рублей	из них:	38586,2
осуществление расходов за счёт межбюджетных трансфертов стимулирующего характера		23309,6
комплектование книжных фондов библиотек муниципальных образований и государственных общедоступных библиотек		65,2
государственная поддержка лучших учреждений культуры		102,0
проведение текущего и капитального ремонта муниципальных учреждений культурно досугового типа		1000,0

В 2023 году федеральным фондом социальной и экономической поддержки отечественной кинематографии были выделены 9,0 млн. рублей на создание условий для показа национальных фильмов в населенных пунктах РФ с численностью населения до 500,0 тыс. человек.



СОЦИАЛЬНАЯ ПОЛИТИКА



- Ежемесячные доплаты к трудовой пенсии лицам, замещавшим должности муниципальной службы
- Муниципальная программа "Доступная среда"
- Доплата к пенсиям почетным гражданам МР
- Предоставление гражданам субсидий на оплату жилого помещения и коммунальных услуг
- Компенсация родительской платы за присмотр и уход за детьми в образовательных организациях
- Расходы на предоставление льгот по оплате коммунальных услуг отдельным категориям граждан, проживающим и работающим в сельской местности (медицинским и фармацевтическим работникам)

Объем расходов социальной политики в расчете на 1 жителя:



Национальная экономика

По разделу «Национальная экономика» исполнение бюджета района за 2023 год составило 12673,8 тыс. рублей, в том числе:


- на мероприятия в области дорожного хозяйства, за счет средств дорожного фонда Новобурасского муниципального района – 11760,4 тыс. рублей;
- на мероприятия в области сельского хозяйства и рыболовства 815,4 тыс. рублей;
- другие вопросы в области национальной экономики включают в себя мероприятия по землеустройству и землепользованию в сумме 98,0 тыс. рублей.



Жилищно-коммунальное хозяйство

Расходы бюджета муниципального района на отрасль «Жилищно-коммунальное хозяйство» за 2023 год составили 102,3 тыс. рублей из них: 102,3 тыс. руб. были направлены на финансирование муниципальной программы «Энергосбережение и повышение энергетической эффективности Новобурасского муниципального района на 2023 - 2025 годы».

Объем расходов ЖКХ в расчете на 1 жителя:



ФИЗИЧЕСКАЯ КУЛЬТУРА И СПОРТ



Расходы на физическую культуру и спорт в 2023 году составили 7,0 тыс. рублей и были направлены на:
- публикацию информации о пропаганде здорового образа жизни среди населения.

МЕЖБЮДЖЕТНЫЕ ТРАНСФЕРТЫ

В 2023 году бюджетам муниципальных образований предоставлена финансовая помощь в сумме 882,5 тыс. рублей, в том числе:

- дотация на выравнивание бюджетной обеспеченности поселений за счет средств областного бюджета - 882,5 тыс. рублей.

A 3D digital illustration with a blue and white color scheme. In the center is a globe showing the Earth's continents. To the right is a 3D bar chart with several bars of varying heights. On the left, there are several glowing, wavy lines in shades of blue and green, some with small white dots. The background is a grid of white lines on a blue surface, with a bright light source from the top right creating a lens flare effect.

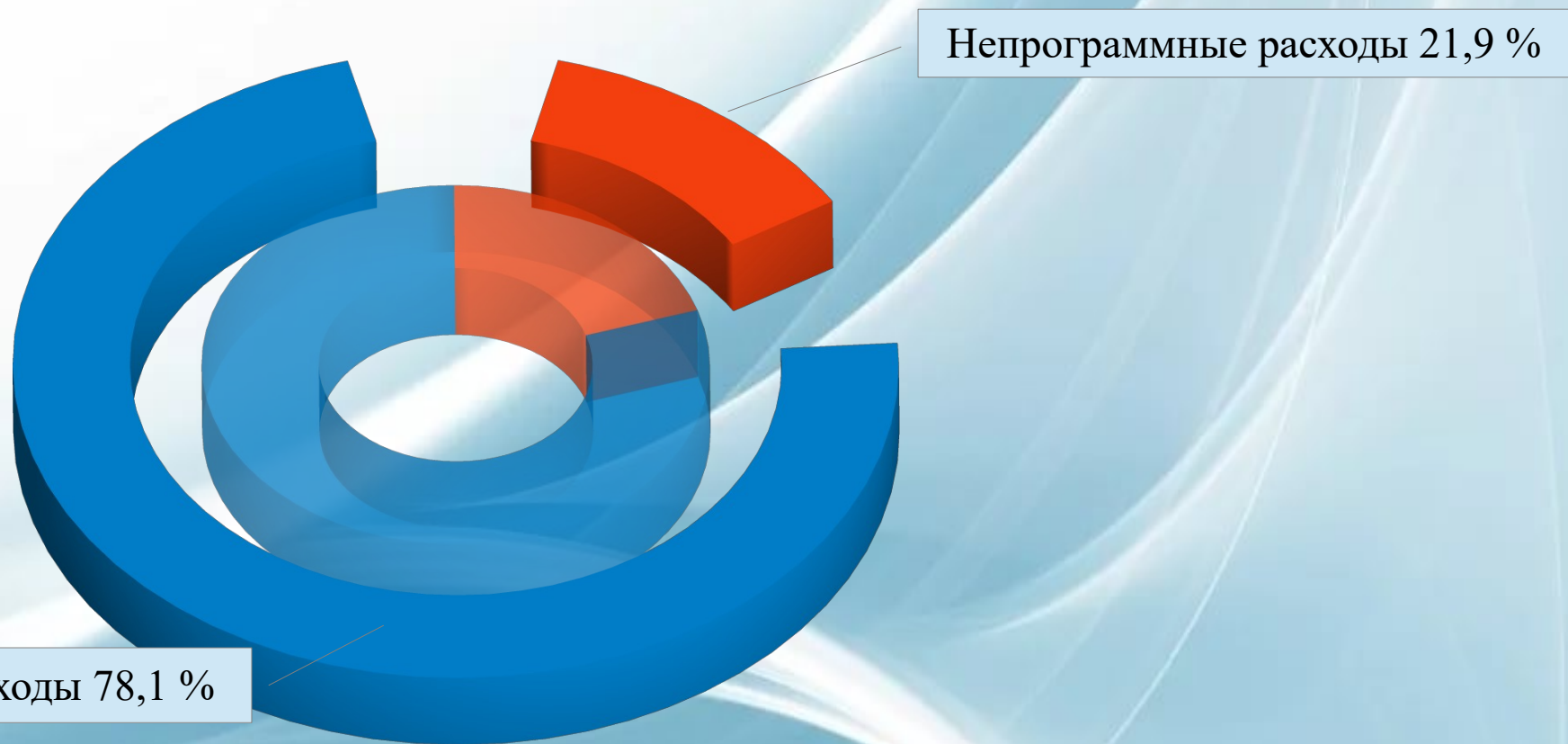
4.Муниципальные программы

В бюджете Новобурасского муниципального района в 2023 году проведена работа по реализации 11 муниципальных программ на общую сумму — 441783,9 тыс. рублей, при плане – 469750,9 тыс. рублей.

Мероприятия муниципальных программ были направлены на:

- укрепление материально-технической базы и обеспечение безопасности учреждений социальной сферы;
- меры социальной поддержки отдельных категорий граждан района;
- благоустройство и озеленение территорий муниципальных образований.

Структура расходов районного бюджета



Программные расходы 78,1 %

Непрограммные расходы 21,9 %

Муниципальная программа «Комплексное развитие транспортной инфраструктуры Новобурасского муниципального района Саратовской области на 2018-2025 годы»

Объем финансового обеспечения (тыс. рублей)			
	2022 год	2023 год план	2023 год факт
средства местного бюджета	13870,9	26658,8	11760,4

Целевые показатели:

№ п/п	Наименование программы, наименование показателя	Единица измерения	2022 год	2023 год
1.	снижение удельного веса дорог, нуждающихся в капитальном ремонте (реконструкции)	%	15	15
2.	увеличение протяженности дорог с твердым покрытием	%	15	15
3.	достижение расчетного уровня обеспеченности населения услугами транспортной инфраструктуры	%	15	15

Муниципальная программа «Капитальный ремонт многоквартирных домов на территории Новобурасского муниципального района на 2023-2025 годы»

Объем финансового обеспечения (тыс. рублей)			
	2022 год	2023 год план	2023 год факт
средства местного бюджета	17,0	21,5	21,5

Целевые показатели

№ п/п	адрес расположения муниципального помещения	Площадь жилого помещения (кв. м.)	Всего по годам, по квартирам (руб.)	
			2022	2023
1.	Белоярское МО п. Белоярский, ул. Первомайская д.7 кв.16	58,1	3179,28	4308,7
2.	Новобурасское МО р.п. Новые Бурасы, ул. Баумана д. 91 кв. 7	27,7	1515,72	2054,23
3.	Новобурасское МО р.п. Новые Бурасы, ул. Баумана д. 91 кв.10	48,6	2659,44	3604,18
4.	Новобурасское МО р.п. Новые Бурасы, ул. Советская д. 2А кв.19	62,8	3436,44	4657,25
5.	Новобурасское МО р.п. Новые Бурасы, ул. Советская д. 2Б кв.22	49,2	2692,20	0,0
6.	Новобурасское МО р.п. Новые Бурасы, ул. Советская д. 2Б кв.16	57,3	3135,48	4249,37
7.	Новобурасское МО р.п. Новые Бурасы, ул. Советская д. 2Б кв.35	36,1	1975,44	2677,18

Муниципальная программа «Развитие местного самоуправления Новобурасского муниципального района на 2023-2025 годы»

Объем финансового обеспечения (тыс. рублей)

	2022 год	2023 год план	2023 год факт
средства местного бюджета	1245,5	1374,3	1363,1

Целевые показатели (паспортом программы не предусмотрено предоставление показателей в динамике):

-создание условий для эффективного осуществления органами местного самоуправления полномочий, предусмотренных законодательством.

Достигнуты результаты:

- укрепление материально-технической базы органов местного самоуправления. Приобретение программных продуктов и оргтехники: 2022 год — 100%, 2023 год — 100%.
- повышение квалификации кадров ОМСУ, участие в обеспечении профессиональной подготовки и переподготовки: 2022 год - 21 чел., 2023 год — 9 чел.

Муниципальная программа «Снижение рисков и смягчение последствий чрезвычайных ситуаций природного и техногенного характера в Новобурасском муниципальном районе на 2023-2025 годы»

Объем финансового обеспечения (тыс. рублей)			
	2022 год	2023 год план	2023 год факт
средства местного бюджета	6,8	2,0	2,0

Цель и задачи программы	Перечень целевых показателей, индикаторов	Значения по годам	
		2022	2023
создание системы вызова экстренных служб по единому номеру «112»	Сокращение времени реагирования на чрезвычайные ситуации и происшествия, минут	60	60
защита населенных пунктов от затоплений, подтоплений и оползневых процессов	Увеличение защищенности населения от затоплений, подтоплений, влияния паводковых вод, процентов	60	60
	Обеспечение оповещения населения в результате создания локальной системы оповещения на потенциально опасных объектах, процентов	60	60
реализация мероприятий по предупреждению и ликвидации ЧС в районе области	Инициирование изготовления средств (наружной рекламы, баннеров)	1	1
	Проведение мероприятий с ветеранами МПВО-ГО-РСЧС, ГПС МЧС России	1	1
	Уменьшение времени получения инф-ции при ЧС, мин	50	50
	Уменьшение времени принятия решений в ЧС, мин	50	50
	Совершенствование системы мониторинга и прогнозирования чрезвычайных ситуаций и их последствий, процентов	50	50
	Продвижение в СМИ материалов, пропагандирующих ГО	4	4

Муниципальная программа «Развитие сельского хозяйства и регулирование рынков с/х продукции, сырья и продовольствия в Новобурасском районе на 2023-2025 годы»

Объем финансового обеспечения (тыс. рублей)			
	2022 год	2023 год факт	2023 год факт
средства местного бюджета	76,0	100,0	100,0

Целевые показатели (паспортом программы не предусмотрено предоставление показателей в динамике): стабильное социально-экономическое развитие, увеличение объема производства сельскохозяйственной продукции; повышение эффективности сельского хозяйства; достижение полной занятости сельского населения; повышение уровня его жизни; рациональное использование земель.

Достигнуты результаты:

В 2022 г. реализовывались долгосрочные инвестиционные проекты по реконструкции мелиорации и строительству мелиорации в двух хозяйствах. В 2022 годах производилось премирование работников сельского хозяйства по итогам соревнований и конкурсов, приобретались ценные подарки и грамоты. В 2023 году в СХПК «Штурм» завершено строительство 2-х силосных траншей на сумму 20,0 млн. рублей, завершается строительство 2-х телятников на 150 голов каждый на сумму 40,0 млн. рублей. Введены в эксплуатацию орошаемые участки в КФХ Вертянова Ю.С. площадью 452,3 га на сумму 148 млн. рублей.

Переходящий приз губернатора Саратовской области «Золотой колос» шестой год подряд вручен аграриям Новобурасского муниципального района в 2023 г.

Показатели	2022 год	2023 год
Намолот зерновых культур, тыс. тонн	159,5	145,3
Средняя урожайность зерновых культур, ц/га	40,3	39,3
Средняя заработная плата в с/х организациях, рублей	39211,0	50341,6
Сумма затрат на новую технику, млн. руб.	455,0	329,4

Муниципальная программа «Развитие образования в Новобурасском районе на 2023-2025 годы»

Объем финансового обеспечения (тыс. рублей)			
	2022 год отчет	2023 год план	2023 год факт
Объем финансового обеспечения	297040,3	379475,0	368414,7

Перечень целевых показателей, индикаторов	2022	2023
Удельный вес детей дошкольного возраста, имеющих возможность получать услуги дошкольного образования, от общего количества детей в возрасте от 3 до 7 лет	100	100
Удельный вес обучающихся общеобразовательных организаций, которые обучаются в соответствии с требованиями федеральных государственных образовательных стандартов 2-ого поколения от общего количества обучающихся	100	100
Удельный вес обучающихся общеобразовательных организаций, которые обучаются в соответствии с требованиями обновленных федеральных государственных образовательных стандартов 2-ого поколения от общего количества обучающихся 1-9 классов	100	100
Количество участников муниципального этапа всероссийской олимпиады школьников, научных конференций, конкурсов, фестивалей, интернет-марафонов, областного бала золотых медалистов	255	302
Доля детей и молодежи от 16 до 18 лет, участвующих в различных мероприятиях по гражданско-патриотическому и военно-патриотическому воспитанию, в общей численности детей и молодежи области	65	86
Доля образовательных организаций основного и дополнительного образования, участвующих в повышении уровня финансовой грамотности населения области в их общем количестве	96	97

Удельный вес детей-инвалидов, имеющих соответствующие показания, обучающихся на дому с использованием дистанционных форм обучения	100	100
Удельный вес численности учителей в возрасте до 30 лет в общей численности учителей общеобразовательных организаций	3	10
Удельный вес обучающихся общеобразовательных организаций, занятых в реализации социально - значимых проектов	80	87
Доля детей по категориям местожительства, социального и имущественного статуса, состояния здоровья, охваченных моделями и программами социализации, в общем количестве детей по указанным категориям	85	86
Удельный вес детей дошкольного возраста, имеющих возм-ть получать услуги дошк-го образования, от общего кол-ва детей в возрасте от 1,5 до 7 л	100	100
Удельный вес педагогических и руководящих работников дошкольных образовательных организаций, прошедших курсы повышения квалификации и/или профессиональной переподготовки	100	100
Удельный вес воспитанников дошкольных образовательных организаций, обучающихся по программам, соответствующим требованиям федер-го гос-го образовательного стандарта дошкольного образования, в общей численности воспитанников дошкольных образовательных организаций	100	100
Удельный вес дошкольных образовательных организаций, принимающих участие в региональном мониторинге качества дошкольного образования	100	100
Удельный вес общеобразовательных организаций, соответствующих требованиям федер-ных госуд-ых образовательных стандартов, в общем числе общеобразовательных организаций	33,3	40,0
Удельный вес общеобразовательных организаций, осуществляющих дистанционное и электронное обучение обучающихся, в общей численности общеобразовательных организаций	100	100

Удельный вес учащихся, занимающихся физической культурой и спортом во внеурочное время в сельских общеобразовательных организациях	87	91
Доля сельских общеобразовательных организаций, в которых требуется ремонт спортивных залов	40	30
Удельный вес учащихся, занимающихся физической культурой и спортом во внеурочное время в организациях доп-го образования	56	69
Количество победителей и призеров всероссийских, международных олимпиад, конкурсов, фестивалей	7	8
Количество преподавателей - участников семинаров повышения квалификации по работе с одаренными детьми	21	37
Доля детей и молодежи от 7 до 30 лет, участвующих в мероприятиях по патриотическому воспитанию, в общей численности детей и молодежи области	64	87
Доля молодежи от 16 до 18 лет, участвующих в мероприятиях по допризывной подготовке к военной службе, в общей численности молодежи области	32	35
Количество действующих патриотических объединений, клубов, поисковых отрядов, историко-патриотических, героико-патриотических и военно-патриотических школьных музеев и уголков боевой славы в образовательных организациях области	15	16

Муниципальная программа «Развитие культуры в Новобурасском районе на 2023-2025 годы»

Объем финансового обеспечения (тыс. рублей)			
	2022 год	2023 год план	2023 год факт
Объем финансового обеспечения	52087,0	57383,8	55661,4

Целевые показатели (паспортом программы не предусмотрено предоставление показателей в динамике):

- увеличение численности участников культурно-досуговых мероприятий;
- увеличение количества библиографических записей в сводном каталоге библиотек;
- повышение уровня удовлетворенности граждан РФ качеством предоставления муниципальных услуг в сфере культуры;
- увеличение числа киноvideопоказов;
- увеличение количества людей, задействованных в мероприятиях, проектах, программах, реализуемых по различным направлениям работы по развитию туризма;
- сохранение оплаты труда педагогов учреждений культуры 100% от планируемого на 2023 год среднемесячного дохода от трудовой деятельности по области;
- направление части внебюджетных средств (средств, получаемых учреждениями от приносящей доход деятельности) на исполнение муниципальных расходных обязательств на повышение оплаты труда.

Достигнутые значения:

- увеличение численности участников культурно-досуговых мероприятий: 360343 — 2022 год; 353792 — 2023 год;
- увеличение количества библиографических записей в сводном каталоге библиотек: 16870 — 2022 год; 18450 — 2023 год;
- повышение уровня удовлетворенности граждан РФ качеством предоставления муниципальных услуг в сфере культуры: 100% - 2022 и 2023 г.г.
- увеличение числа киноvideопоказов: 643 — 2022 год; 1814 — 2023 год;
- увеличение количества людей, задействованных в мероприятиях, проектах, программах, реализуемых по различным направлениям работы по развитию туризма: 980 — 2022 г.; 8977 — 2023 год;
- сохранение оплаты труда работников учреждений культуры 100% от планируемого на 2023 год среднемесячного дохода от трудовой деятельности по области: 100%
- в рамках реализации программы «Пушкинская карта» специалистами учреждений культуры проведены мероприятия различных направлений, всего 42 мероприятия, 822 билета;

На Портале Культура.РФ было размещено 176 (2022 г.) и 166 (2023 г.) анонсов мероприятий; на официальной страничке «Культура. Новобурасский район» в соцсетях размещено 56 (2022 г.), 65 (2023 г.), онлайн мероприятий: информационно – просветительских, концертных программ, мастер-классов, конкурсов, фестивалей, флешмобов, акций и виртуальных экскурсий (количество просмотров составило более 44,0 тыс. единиц (2022 г.), 120,3 тыс. единиц (2023 г.)).

Творческие коллективы района приняли участие в значимых конкурсах (Международного, Всероссийского и обл. уровней): 11 в 2022 г. , 12 в 2023 г..

Муниципальная программа «Профилактика правонарушений, терроризма, экстремизма и противодействие незаконному обороту наркотических средств в Новобурасском районе на 2023-2025 годы»

Объем финансового обеспечения (тыс. рублей)

	2022 год	2023 год план	2023 год факт
Объем финансового обеспечения	2,0	7,0	7,0

Целевые показатели (паспортом программы не предусмотрено предоставление показателей в динамике):

Исполнение мероприятий Программы позволит решить наиболее острые проблемы, стоящие перед исполнительными органами района и обществом, в части создания положительных тенденций повышения уровня профилактики преступлений и правонарушений, законопослушного образа жизни:

- снизить долю преступлений против личности и преступлений, совершенных на улицах;
- повысить уровень доверия граждан к работе правоохранительных органов и уверенности в способности отделения полиции № 2 в составе МО МВД РФ «Базарно-Карабулакский».

Обеспечение условий для проведения антикоррупционного мониторинга.

Повышение эффективности реализации мер по противодействию коррупции органами местного самоуправления района.

Совершенствование системы мер антитеррористической и антиэкстремистской направленности.

Достигнутые значения:

- В 2022 году публиковалась тематическая полоса антикоррупционной направленности в газете МУП «Редакция Новобурасской районной газеты «Наше время»».
- В 2023 году публиковалась тематическая полоса антикоррупционной направленности в газете МУП «Редакция Новобурасской районной газеты «Наше время»».

Муниципальная программа «Энергосбережение и повышение энергетической эффективности Новобурасского муниципального района на 2023-2025 гг»

Объем финансового обеспечения (тыс. рублей)			
	2022 год	2023 год план	2023 год факт
Объем финансового обеспечения	328,2	4668,4	4393,8

Целевые показатели (паспортом программы не предусмотрено предоставление показателей в динамике):

- Выполнение предусмотренных в программе энергосберегающих мероприятий позволит обеспечить суммарную экономию топливно-энергетических ресурсов в объеме 6,3 тыс. т у.т..

Достигнутые значения:

В 2022 году проведено: техническое обслуживание систем газораспределения и газопотребления, проверка дымоходов и вентканалов, замена газовых счетчиков, проведена экспертиза промышленной безопасности газопровода, обследование герметичности подземного газопровода, текущий ремонт теплотрассы по ул. Советская, разработка и согласование проекта реконструкции системы газораспределения.

В 2023 году проведено техническое обслуживание систем газораспределения и газопотребления, проверка дымоходов и вентканалов. Разработка проектно-сметной документации.

Муниципальная программа «Улучшение условий охраны труда в Новобурасском муниципальном районе» на 2023 - 2025 годы»

Объем финансового обеспечения (тыс. рублей)

	2022 год	2023 год план	2023 год факт
Объем финансового обеспечения	7,7	25,2	25,2

Целевые показатели (паспортом программы не предусмотрено предоставление показателей в динамике):

- Увеличение аттестованных рабочих мест по условиям труда в Новобурасском муниципальном районе, снижение уровня производственного травматизма и профессиональной заболеваемости, увеличение доли обученных охране труда руководителей и специалистов от общего количества работающих в районе

Достигнутые значения:

В 2022 году было проведено обучение специалистов по охране труда и технике безопасности 15 чел.

В 2023 году было проведено обучение специалистов по охране труда и технике безопасности 12 чел.

Муниципальная программа «Доступная среда» на 2023 - 2025 годы»

Объем финансового обеспечения (тыс. рублей)			
	2022 год	2023 год план	2023год факт
Объем финансового обеспечения	62,0	34,8	34,8


Целевые показатели (паспортом программы не предусмотрено предоставление показателей в динамике):

- повышение внимания общественности к проблемам старшего поколения, чествование ветеранов из числа заслуженных граждан и долгожителей ежегодно;
- повышение внимания общественности к проблемам инвалидов, участие в ежегодных праздничных мероприятиях.

Достигнутые значения:


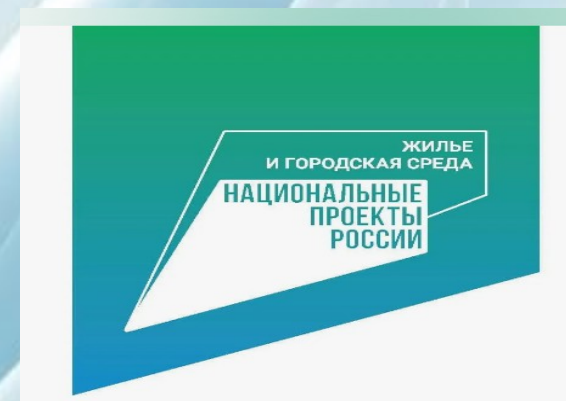
В 2022 и 2023 году для чествования в рамках Международного дня пожилых людей, Международного дня инвалидов, для проведения мероприятий с участниками Вов, вдовами, инвалидами, Почетными гражданами, ликвидаторами ЧАС, активистами ветеранского движения, тружениками тыла (чествования юбиляров; участие в погребении; выплаты почетным жителям на погребение) приобретались ценные подарки и цветы.

Расходы на реализацию НАЦИОНАЛЬНЫХ ПРОЕКТОВ реализуемых на территории района



Национальный проект «Образование»
Федеральный проект «Современная школа»:
2022 год — 9,0 млн. рублей,
2023 год — 25,1 млн. рублей

Национальный проект «Жилье и городская среда»
Федеральный проект «Формирование комфортной
городской среды»:
2022 год — 10,0 млн. рублей,
2023 год — 10,0 млн. рублей



Национальный проект «Культура»
Федеральный проект «Творческие люди»:
2022 год — 0,1 млн. рублей,
2023 год — 0,1 млн. рублей

5. Социально-значимые мероприятия

В 2022 году в рамках проекта «Формирование комфортной городской среды» начато благоустройство центральной площади в р.п. Новые Бурасы с заменой Доски Почета, строительством фонтана со светодиодной подсветкой и обустройством зеленой зоны для отдыха. В 2023 году в продолжение сделанных работ была произведена замена асфальтного полотна

На эти цели потрачено средств:
федеральный бюджет - 18,3 млн. руб.,
областной бюджет - 0,4 млн. руб.,
районный бюджет - 0,5 млн. руб.



6. Муниципальный долг района

Муниципальный долг Новобурасского муниципального района – это обязательства по возврату взятых в долг денежных средств.

Муниципальный долг Новобурасского муниципального района:

- по состоянию на 1 января 2023 года составил 7,3 млн. рублей:

в т. ч. бюджетные кредиты, привлеченные от других бюджетов бюджетной системы – 7,3 млн. рублей;

- по состоянию на 1 января 2024 года составил 7,3 млн. рублей:

в т. ч. бюджетные кредиты, привлеченные от других бюджетов бюджетной системы – 7,3 млн. рублей

Цели заимствований:
финансирование дефицита бюджета
муниципального района

Способы заимствований:
Получение бюджетного кредита от других бюджетов бюджетной системы РФ (из областного бюджета):
-привлечение бюджетного кредита в 2023 году — 25,0 млн. рублей
-погашение бюджетного кредита в 2023 году — 25,0 млн. рублей

В 2023 году на обслуживание муниципального долга израсходовано – 24,1 тыс. рублей

Информация о позиции Новобурасского муниципального района в рейтинге открытости бюджетных данных.

В целях повышения качества и доступности представляемой гражданам информации о бюджете, распространения лучшей практики муниципальных образований и в соответствии с пунктом 13 раздела I протокола заседания Правительственной комиссии по координации деятельности открытого правительства от 17 декабря 2015 года № 8 разработана и утверждена приказом министерства финансов области от 30 июня 2016 года № 202 методика проведения мониторинга и составления рейтинга муниципальных районов и городских округов Саратовской области по уровню открытости бюджетных данных.

По итогам оценки за 2023 год Новобурасский муниципальный район отнесен к группе районов Саратовской области с очень высоким уровнем открытости бюджетных данных.

Ответственный исполнитель:

- Финансовое управление администрации Новобурасского муниципального района

Адрес Финансового управления:

412580, Саратовская область, р.п. Новые Бурасы, ул. Советская, д.3

Электронная почта: new_bur_fin@mail.ru

График работы финансового управления: с 08.00 до 17.00 (обед с 12.00 до 13.00)

Ответственные за формирование бюджетов для граждан:

начальник финансового управления – Протасова Наталья Валентиновна,
тел.2-14-56

зам. начальника финансового управления, начальник бюджетного отдела –
Федорина Оксана Евгеньевна, тел. 2-24-65

начальник отдела доходов – Батраева Венера Яткяровна, тел. 2-19-34

начальник отдела бюджетного учета и отчетности – Сосновцева Елена
Владимировна, тел. 2-17-41