

**БЮДЖЕТ ДЛЯ ГРАЖДАН  
на 2024 год и на плановый  
период 2025 и 2026 годов**

## Уважаемые жители Новобурасского района!

Формирование бюджетов для граждан вошло в практику на всех уровнях управления. Бюджеты для граждан призваны сформировать всестороннее представление о бюджете с целью повышения степени участия граждан в бюджетном процессе. Финансовым управлением администрации Новобурасского муниципального района проводится работа по совершенствованию формата Бюджета для граждан в целях обеспечения понятности и полноты представления бюджетных данных, а также лучшей визуализации данных. Настоящий «Бюджет для граждан» составлен на основе бюджета Новобурасского муниципального района на 2024 год и плановый период 2025 и 2026 годов, дополнительных материалов к нему, в том числе документов, на основе которых сформирован проект бюджет района, а также проектов муниципальных программ Новобурасского района запланированных к реализации в данный период.

«Бюджет для граждан» позволит каждому жителю района изучить основные направления расходования средств бюджета района по отраслям экономики и социальной сферы, источники доходов бюджета, показатели социально-экономического развития района и многое другое. Мы также открыты для ваших замечаний и конструктивных предложений.





## НОВОБУРАССКИЙ МУНИЦИПАЛЬНЫЙ РАЙОН



1. **Архитектурный памятник федерального значения - старая деревянная водяная мельница.**
2. **Особо охраняемая природная территория Саратовской области - Памятник природы «Кудеярова пещера».**
3. **Памятник культовой архитектуры Саратовской области - каменная церковь. (Церковь была построена в 1911 году. Престол был освящен через год в честь святителя Николая Чудотворца).**
4. **Урочище «Моховое болото».**
5. **Место пребывания первобытного человека (палеолит).**

Новобурасский муниципальный район расположен в северной правобережной зоне Саратовской области, граничит с Базарнокарабулакским, Воскресенским, Саратовским, Татищевским, Петровским районами и Пензенской областью.

Районный центр – р. п. Новые Бурасы.

Представительный орган – Муниципальное Собрание Новобурасского МР, состоит из 15 депутатов

Глава муниципального района – Воробьев Алексей Федорович.

Базовой отраслью экономики района является сельское хозяйство.

Промышленность представлена в основном переработкой продукции сельского хозяйства и производством строительных материалов.

В районе функционируют 15 школ, 17 детских садов, центр развития дополнительного образования, детская школа искусств, действуют районный и сельские дома культуры, центральная библиотечная система с 16 филиалами, центральная районная больница.

# ЧТО ТАКОЕ БЮДЖЕТ? СО СТАРОНОРМАНДСКОГО VUOGETTE – ЭТО СУМКА, КОШЕЛЕК

## БЮДЖЕТ – ЭТО ПЛАН ДОХОДОВ И РАСХОДОВ

Каждый житель Новобурасского района является участником формирования этого плана с одной стороны как налогоплательщик, наполняя доходы бюджета, с другой – он получает часть расходов как потребитель общественных услуг. Государство расходует поступившие доходы для выполнения своих функций и предоставлений общественных (государственных, муниципальных) услуг: образование, здравоохранение, культура, спорт, социальное обеспечение, поддержка экономики, гарантии безопасности и правопорядка, защита общественных интересов, гражданских прав и свобод и др.

### НА ЧЕМ ОСНОВЫВАЕТСЯ БЮДЖЕТ НОВОБУРАССКОГО МУНИЦИПАЛЬНОГО РАЙОНА?



Бюджет составляется и утверждается сроком на 3 года — на очередной финансовый год и плановый период

# БЮДЖЕТНЫЙ ПРОЦЕСС



# Доходы бюджета

Доходы бюджета - безвозмездные и безвозвратные поступления денежных средств в бюджет.

## НАЛОГОВЫЕ ДОХОДЫ

- Налог на доходы физических лиц;
- Доходы от уплаты акцизов на нефтепродукты;
- Единый налог на вменённый доход;
- Единый сельскохозяйственный налог;
- Транспортный налог;
- Государственная пошлина.

## НЕНАЛОГОВЫЕ ДОХОДЫ

- Доходы от использования муниципального имущества;
- Доходы от продажи муниципального имущества;
- Плата за негативное воздействие на окружающую среду;
- Штрафы.

## БЕЗВОЗМЕЗДНЫЕ ПОСТУПЛЕНИЯ

- Дотации;
- Субсидии;
- Субвенции;
- Иные межбюджетные трансферты.

ВИДЫ МЕЖБЮДЖЕТНЫХ ТРАНСФЕРТОВ	ОПРЕДЕЛЕНИЕ	АНАЛОГИЯ В СЕМЕЙНОМ БЮДЖЕТЕ
Дотации (от лат. «Dotatio» - дар, пожертвование)	Предоставляются без определения конкретной цели их использования	Вы даете своему ребенку «карманные деньги»
Субвенции (от лат. «Subvenire» - прихоть на помощь)	Предоставляются на финансирование «переданных» другим публично-правовым образованиям полномочий	Вы даете своему ребенку деньги и посылаете его в магазин купить продукты (по списку)
Субсидии (от лат. «Subsidium» - поддержка)	Предоставляются на условиях долевого софинансирования расходов других бюджетов	Вы «добавляете» денег для того, чтобы ваш ребенок купил себе новый телефон (а остальные деньги он накопил сам)

# Налоговая политика Новобурасского муниципального района

направлена на динамичное поступление доходов в бюджет района, обеспечивающее текущие потребности бюджета и сокращение размеров муниципального долга, и будет выстраиваться с учетом изменений областного и федерального законодательства.

Основной целью налоговой политики района является увеличение доходного потенциала налоговой системы и повышение уровня собственных доходов бюджета.

## Основные показатели социально - экономического развития Новобурасского муниципального района

№ п\п	Наименование показателей	2022 год отчет	2023 год оценка	2024 год прогноз	2025 год прогноз	2026 год прогноз
1	Численность населения (тыс.чел.):	15,3	15,0	15,0	15,0	15,0
	- моложе трудоспособного возраста	2,4	2,4	2,4	2,4	2,4
	- в трудоспособном возрасте	8,3	8,2	8,2	8,2	8,2
	- старше трудоспособного возраста	4,6	4,4	4,4	4,4	4,4
2	Фонд оплаты труда работающих, всего, млн.руб.	863,1	944,2	1023,5	1100,3	1182,8
3	Темп роста фонда оплаты труда, %	118,9	109,4	108,4	107,5	107,5
4	Среднемесячная заработная плата, руб.	33175,8	36784,8	39707,5	42487,7	45275,6
5	Темп роста среднемесячной заработной платы, %	119,7	110,9	107,9	107,0	106,5
6	Объем отгруженных товаров собственного производства, выполнено работ и услуг собственными силами, тыс.руб.	124039	124263	131308	140174	150095
7	Темп роста объема отгруженных товаров, %	97,9	100,2	105,7	106,8	107,1

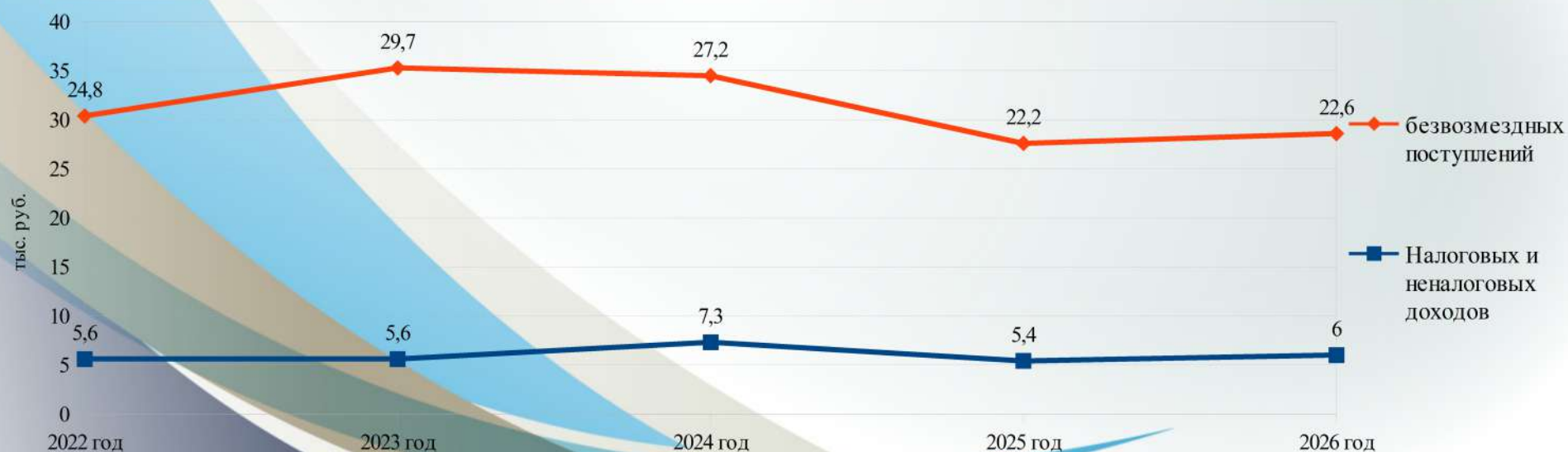
8	Объем валовой продукции сельского хозяйства во всех категориях хозяйств в действующих ценах каждого года, млн. рублей	5902,0	5948,0	6426,6	6910,9	7460,4
9	Доходы, уменьшенные на величину расходов в соответствии со статьёй 346.5 Налогового кодекса Российской Федерации, сельскохозяйственных товаропроизводителей, перешедших на уплату единого сельскохозяйственного налога – всего, млн. рублей	547,0	251,7	216,7	227,5	238,9
10	Численность работающих всего, чел	2168	2139	2148	2158	2177
11	Выплаты социального характера, тыс. рублей	1761,6	1927,0	2089,0	2246,0	2415,0
12	Численность физических лиц, получающих доход от предпринимательской и иной приносящей доход деятельности, который облагается налогом на доходы физических лиц, человек	450	450	450	450	450
13	Чистый доход физических лиц, получающих доход от предпринимательской и иной приносящей доход деятельности, который облагается налогом на доходы физических лиц, рублей	32799	34472	36161	37571	38999

# 1. Основные характеристики районного бюджета

Единица измерения: тыс. рублей

	2022 год отчет	2023 год оценка	2024 год прогноз	2025 год прогноз	2026 год прогноз
<b>ВСЕГО ДОХОДЫ</b>	<b>456157,3</b>	<b>530867,6</b>	<b>517235,3</b>	<b>413600,4</b>	<b>426032,4</b>
Налоговые и неналоговые доходы	83358,8	84693,1	109397,5	80890,1	86787,7
Безвозмездные поступления	372798,5	446174,5	407837,8	332710,3	339244,7
<b>ВСЕГО РАСХОДЫ</b>	<b>457797,8</b>	<b>542070,2</b>	<b>517235,3</b>	<b>413600,4</b>	<b>426032,4</b>
ДЕФИЦИТ (-) / ПРОФИЦИТ (+)	<b>-1640,5</b>	<b>-11202,6</b>			

## Объем доходов местного бюджета в расчете на 1 жителя:

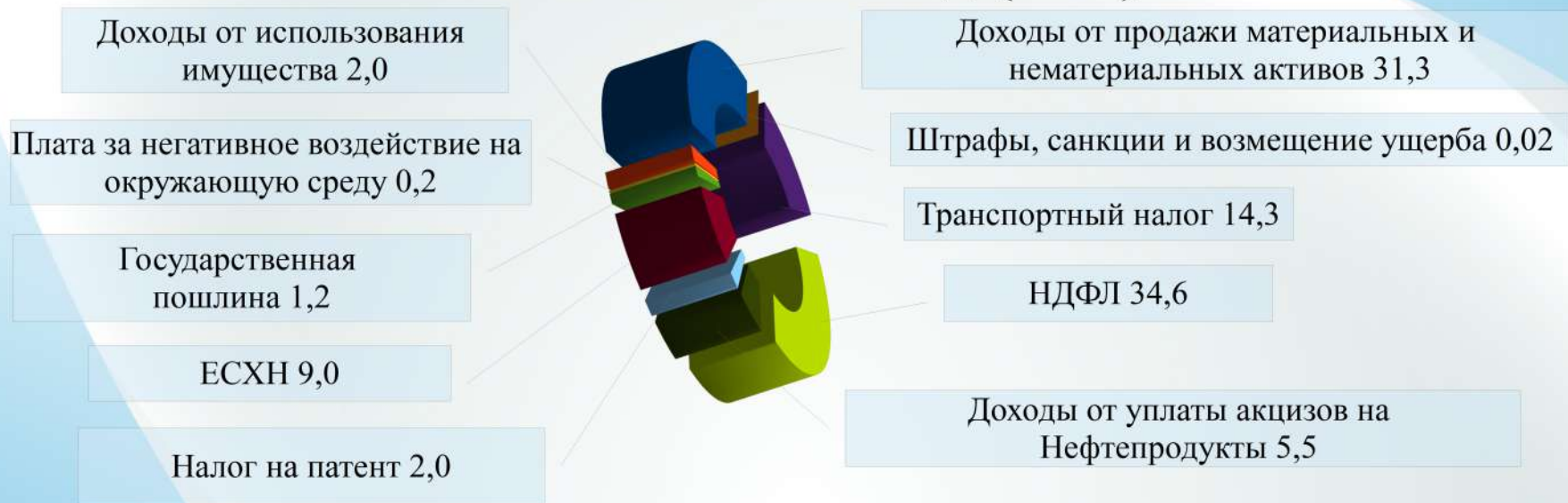


## 2. ДОХОДЫ РАЙОННОГО БЮДЖЕТА


Единица измерения: тыс. рублей

Наименование дохода	2022 год отчет	2023 год оценка	2024 год прогноз	2025 год прогноз	2026 год прогноз
Доходы - всего, в том числе:	456157,3	530867,6	517235,3	413600,4	426032,4
Налоговые и неналоговые доходы	83358,8	84693,1	109397,5	80890,1	86787,7
Налог на доходы физических лиц	32770,1	33500,0	37818,8	41131,7	44257,6
Акцизы по подакцизным товарам (продукции), производимым на территории РФ	10331,9	9305,8	6000,0	6589,8	8887,1
Единый налог на вмененный доход для отдельных видов деятельности	2,3	0,0	0,0	0,0	0,0
Единый сельскохозяйственный налог	16492,2	8538,0	9800,0	10200,0	10600,0
Налог, взимаемый в связи с применением патентной системы налогообложения	1991,9	1500,0	2170,7	2450,1	2545,7
Транспортный налог	16448,1	17353,0	15600,0	16363,4	16363,4
Государственная госпошлина	1264,5	1411,0	1288,0	1300,0	1278,0
Доходы от использования имущества	2715,4	4300,0	2206,0	2206,0	2206,0
Платежи при пользовании природными ресурсами	100,6	256,4	237,6	237,6	237,6
Доходы от оказания платных услуг (работ) и компенсации затрат государства	118,5	56,1	0,0	0,0	0,0
Доходы от продажи материальных и немат-ых активов	899,5	8200,0	33322,9	400,0	400,0
Штрафы, санкции, возмещения ущерба	223,6	270,0	26,4	11,5	12,3
Прочие неналоговые доходы	0,0	2,8	0,0	0,0	0,0
Безвозмездные поступления	372798,5	446174,5	407837,8	332710,3	339244,7

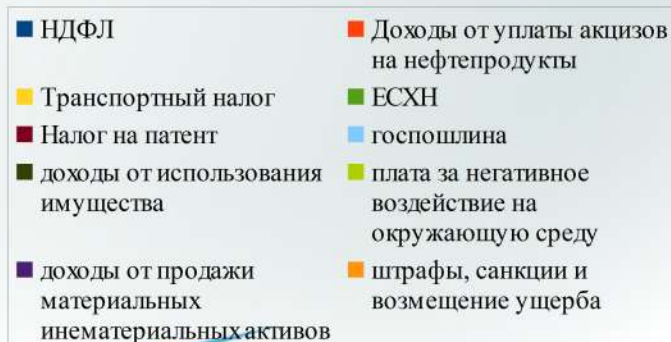
# Структура налоговых и неналоговых доходов бюджета на 2024 год (в %)



2025 год



2026 год



# Безвозмездные поступления

Единица измерения: тыс. рублей

Наименование дохода	2022 год отчет	2023 год оценка	2024 год прогноз	2025 год прогноз	2026 год прогноз
Безвозмездные поступления, в том числе:	372798,5	446174,5	407837,8	332710,3	339244,7
Дотации бюджетам бюджетной системы Российской Федерации	86037,3	90548,2	96140,6	85769,2	92052,9
Субсидии бюджетам бюджетной системы РФ	42043,9	73180,2	78729,4	22394,3	22267,4
Субвенции бюджетам бюджетной системы Российской Федерации	201463,7	200106,0	212692,2	212453,4	212515,4
Иные межбюджетные трансферты	28108,3	81388,8	6143,5	1511,4	1827,0
Прочие безвозмездные поступления	15392,0	1000,0	14132,0	10582,0	10582,0
Доходы МР от возвратов бюджетными учреждениями остатков субсидий прошлых лет	0,0	640,0	0,0	0,0	0,0
Возврат остатков прошлых лет	-246,7	-688,7	0,0	0,0	0,0

## Динамика безвозмездных поступлений



# Основные мероприятия по мобилизации доходов бюджета

Работа с организациями, выплачивающими заработную плату работникам ниже прожиточного минимума и использующими «конвертные» зарплатные схемы

Работа с администраторами доходов районного бюджета, направленная на повышение качества администрирования доходных источников

Работа муниципальной межведомственной комиссии по работе с владельцами вновь возведенных (реконструированных) строений

Проведение мероприятий, направленных на снижение недоимки по налоговым платежам

Информирование граждан о сроках уплаты налогов



# РАСХОДЫ БЮДЖЕТА

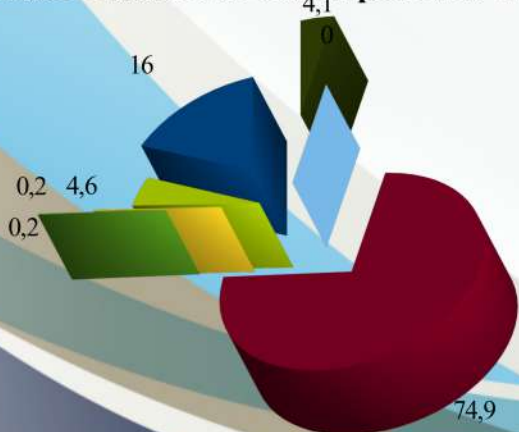
Расходы бюджета - выплачиваемые из бюджета денежные средства, за исключением средств, являющихся источниками финансирования дефицита бюджета. Бюджетные средства расходуются в различных направлениях: здравоохранение, транспорт, образование, социальная поддержка населения и прочее.



# Расходы бюджета Новобурасского МР по видам расходов

Виды расходов	2024 год	2025 год	2026 год
Расходы на выплаты персоналу в целях обеспечения функций государственными (муниципальными) органами, казенными учреждениями, органами управления государственными внебюджетными фондами, тыс. руб.	82715,4	63706,9	71416,1
Закупка товаров, работ и услуг для государственных (муниципальных) нужд, тыс. руб.	23831,9	20001,6	17308,1
Социальное обеспечение и иные выплаты населению, тыс. руб.	1016,1	485,2	485,2
Межбюджетные трансферты , тыс. руб.	927,1	982,1	1021,8
Предоставление субсидий бюджетным, автономным учреждениям и иным некоммерческим организациям, тыс. руб.	387604,8	316738,8	318767,4
Обслуживание государственного (муниципального) долга, тыс. руб.	7,3	95,8	212,4
Иные бюджетные ассигнования, тыс. руб.	21132,7	7423,4	7879,4
<b>ИТОГО</b>	<b>517235,3</b>	<b>409433,9</b>	<b>417090,4</b>

Структура расходов бюджета по видам расходов на 2024 год (%)



- Расходы на выплаты персоналу в целях обеспечения функций государственными (муниципальными) органами, казенными учреждениями, органами управления государственными внебюджетными фондами
- Закупка товаров, работ и услуг для государственных (муниципальных) нужд
- Социальное обеспечение и иные выплаты населению
- Межбюджетные трансферты
- Предоставление субсидий бюджетным, автономным учреждениям и иным некоммерческим организациям
- Обслуживание государственного (муниципального) долга
- Иные бюджетные ассигнования

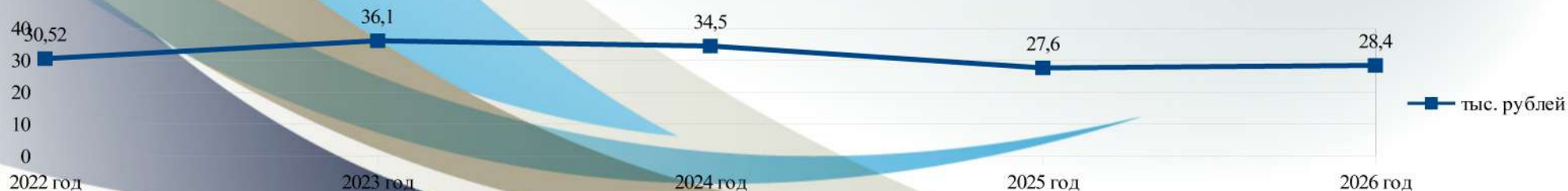
# Расходы районного бюджета по разделам и подразделам (тыс. руб.)

	Показатели	2022 год отчет	2023 год оценка	2024 год прогноз	2025 год прогноз	2026 год прогноз
0100	<b>Общегосударственные вопросы</b>	<b>53725,9</b>	<b>64393,3</b>	<b>61443,5</b>	<b>45909,2</b>	<b>52343,6</b>
0102	- функционирование высшего должностного лица субъекта РФ и муниципального образования	2932,7	2839,3	2912,3	1743,2	3149,2
0104	-Функционирование Правительства Российской Федерации, высших исполнительных органов государственной власти субъектов Российской Федерации, местных администраций	24041,2	29459,8	28782,4	18247,0	21253,1
0105	-Судебная система	16,9	2,7	3,1	4,2	26,5
0106	-Обеспечение деятельности финансовых, налоговых и таможенных органов и органов финансового (финансово-бюджетного) надзора	9278,9	9705,5	10376,5	8373,5	10373,5
0111	-Резервные фонды	0,0	0,0	70,0	70,0	70,0
0113	-Другие общегосударственные вопросы	17456,2	22386,0	19299,2	17471,3	17471,3
<b>0400</b>	<b>Национальная экономика</b>	<b>15257,7</b>	<b>16311,5</b>	<b>22354,3</b>	<b>19517,0</b>	<b>17038,8</b>
0405	- Сельское хозяйство и рыболовство	108,4	729,5	732,3	730,3	730,3

0409	-Дорожное хозяйство (дорожные фонды)	<b>13870,9</b>	<b>15500,0</b>	<b>21600,0</b>	<b>18786,7</b>	<b>16308,5</b>
0412	-Другие вопросы в области национальной экономики	1278,4	82,0	22,0	0,0	0,0
<b>0500</b>	<b>Жилищно-коммунальное хозяйство</b>	<b>417,9</b>	<b>72,4</b>	<b>310,6</b>	<b>237,6</b>	<b>0,0</b>
0502	-Коммунальное хозяйство	328,2	72,4	72,0	0,0	0,0
0503	-Благоустройство	89,7	0,0	238,6	237,6	0,0
<b>0700</b>	<b>Образование</b>	<b>317333,2</b>	<b>368519,3</b>	<b>351489,3</b>	<b>302123,1</b>	<b>304311,8</b>
0701	-Дошкольное образование	64359,1	75738,0	66144,2	49465,1	50136,7
0702	-Общее образование	219217,0	250887,9	249591,6	226340,6	226213,7
0703	-Дополнительное образование	17930,0	19400,0	19007,8	11912,6	12290,5
0707	-Молодежная политика и оздоровление детей	1605,9	1756,8	0,0	0,0	0,0
0709	-Другие вопросы в области образования	14221,3	20736,6	16745,7	14404,8	15670,9
<b>0800</b>	<b>Культура, кинематография</b>	<b>63251,1</b>	<b>81525,0</b>	<b>75065,0</b>	<b>37236,1</b>	<b>38373,0</b>
0801	-Культура	53413,7	69623,0	61972,0	27509,2	28299,5
0804	-Другие вопросы в области культуры, кинематографии	9837,4	11902,0	13093,0	9726,9	10073,5
<b>1000</b>	<b>Социальная политика</b>	<b>5173,8</b>	<b>6380,5</b>	<b>4363,1</b>	<b>3333,0</b>	<b>3333,0</b>
1001	-Пенсионное обеспечение	860,6	960,0	998,4	499,2	499,2
1003	-Социальное обеспечение населения	2876,1	3554,8	1016,1	485,2	485,2

1004	-Охрана семьи и детства	1437,0	1865,7	2348,6	2348,6	2348,6
<b>1100</b>	<b>Физическая культура и спорт</b>	<b>2,0</b>	<b>7,0</b>	<b>2,0</b>	<b>0,0</b>	<b>0,0</b>
1105	-другие вопросы в области физической культуры и спорта	2,0	7,0	2,0	0,0	0,0
<b>1200</b>	<b>Средства массовой информации</b>	<b>1779,8</b>	<b>1115,1</b>	<b>1273,1</b>	<b>0,0</b>	<b>456,0</b>
1202	- Периодическая печать и издательства	1779,8	1115,1	1273,1	0,0	456,0
<b>1300</b>	<b>Обслуживание муниципального долга</b>	<b>8,2</b>	<b>23,6</b>	<b>7,3</b>	<b>95,8</b>	<b>212,4</b>
1301	-Обслуживание государственного внутреннего и муницип-го долга	8,2	23,6	7,3	95,8	212,4
<b>1400</b>	<b>Межбюджетные трансферты</b>	<b>848,1</b>	<b>3722,5</b>	<b>927,1</b>	<b>982,1</b>	<b>1021,8</b>
1401	-Дотации на выравнивание бюджетной обеспеченности субъектов РФ и муниципальных образований	848,1	3722,5	927,1	982,1	1021,8
	<b>Условно-утвержденные расходы</b>	<b>0,0</b>	<b>0,0</b>	<b>0,0</b>	<b>4166,5</b>	<b>8942,0</b>
	<b>ИТОГО</b>	<b>457797,8</b>	<b>542070,2</b>	<b>517235,3</b>	<b>413600,4</b>	<b>426032,4</b>

### Объем расходов местного бюджета в расчете на 1 жителя:



## Удельный вес расходов по отраслям в общем объеме расходов районного бюджета (%)

Код раздела	Наименование расходов	2022 год отчет	2023 год оценка	2024 год прогноз	2025 год прогноз	2026 год прогноз
01	Общегосударственные вопросы	11,7	11,9	11,9	11,1	12,3
04	Национальная экономика	3,3	3,0	4,3	4,7	4,0
05	Жилищно-коммунальное хозяйство	0,1	0,01	0,1	0,1	0,0
07	Образование	69,3	68,0	68,0	73,0	71,4
08	Культура, кинематография	13,8	15,0	14,5	9,0	9,0
10	Социальная политика	1,1	1,2	0,8	0,8	0,8
11	Физическая культура и спорт	0,001	0,001	0,0004	0,0	0,0
12	Средства массовой информации	0,4	0,2	0,2	0,0	0,1
13	Обслуживание муниципального долга	0,002	0,004	0,001	0,02	0,1
14	Межбюджетные трансферты	0,2	0,7	0,2	0,2	0,2
	<b>ИТОГО</b>	<b>100,0</b>	<b>100,0</b>	<b>100,0</b>	<b>100,0</b>	<b>100,0</b>

# Структура расходов бюджета по направлениям деятельности на 2024 год (в %)

Средства массовой информации 0,2%

Образование 68,0%

Межбюджетные трансферты местным бюджетам 0,2%

Обслуживание муниципального долга 0,001%

ЖКХ 0,1%

Социальная политика 0,8%

Национальная экономика 4,3%

Общегосударственные вопросы 11,9%

Культура 14,5%

83,3 %

Социальная сфера

Другие расходы

16,7 %

- общегосударственные вопросы
- средства массовой информации
- межбюджетные трансферты
- обслуживание муниципального долга
- жилищно - коммунальное хозяйство
- национальная экономика

# ОБРАЗОВАНИЕ

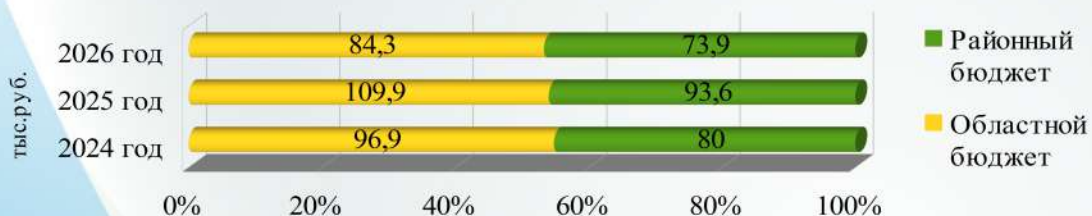
## Расходы на образование, всего:

2024 г. – 351489,3 тыс. руб.;  
2025 г. – 302123,1 тыс. руб.;  
2026 г. – 304311,8 тыс. руб.

## Расходы на образование на 1 жителя района:

2024 г. – 23432,6 руб.;  
2025 г. – 20141,5 руб.;  
2026 г. – 20287,4 руб.

## Расходы на 1 воспитанника МДОУ



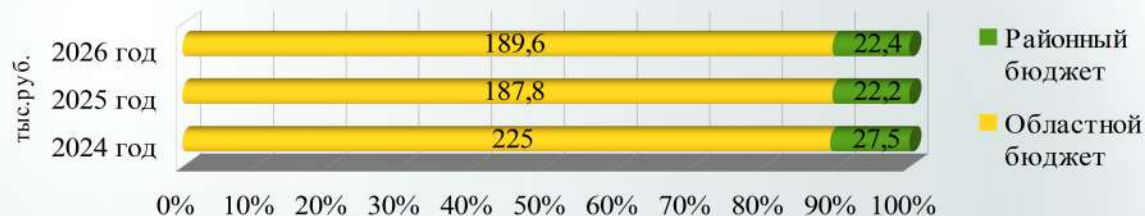
## Расходы на дошкольное образование

2024 г. – 66144,2 тыс. руб.;  
2025 г. – 49465,1 тыс. руб.;  
2026 г. – 50136,7 тыс. руб.

## Расходы на общее образование

2024 г. – 249591,6 тыс. руб.;  
2025 г. – 226340,6 тыс. руб.;  
2026 г. – 226213,7 тыс. руб.

## Расходы на 1 ученика



## Расходы на доп.образование на 1 ученика



## Расходы на дополнительное образование

2024 г. – 19007,8 тыс. руб.;  
2025 г. – 11912,6 тыс. руб.;  
2026 г. – 12290,5 тыс. руб.



# КУЛЬТУРА

Расходы на культуру на на 2024 год планируются в объеме 75065,0 тыс. рублей, 2025 год – 37236,1 тыс. рублей, 2026 год – 38373,0 тыс. рублей и направляются на содержание учреждений культуры, сохранение и развитие традиционной народной культуры, обеспечение доступа к музейным ценностям, развитие библиотечного дела, а также организацию и проведение выставок, конкурсов, фестивалей, праздников, форумов, конференций и других мероприятий в области культуры.

## Расходы на культуру в 2024 году в разрезе направлений деятельности:

- обеспечение деятельности клубных формирований – 59 %
- обеспечение деятельности библиотек – 23 %
- обеспечение деятельности централизованной бухгалтерии – 16 %
- обеспечение деятельности аппарата управления — 2 %

Показатели	2022 год отчет	2023 год оценка	2024 год прогноз	2025 год прогноз	2026 год прогноз
Объем расходов районного бюджета на культуру и кинематографию в расчете на 1 жителя (рублей)	4504,9	5530,8	5004,3	2443,1	2517,7
Средний размер заработной платы работников муниципальных учреждений культуры и искусства (рублей)	33974,6	39224,0	40420,0	40420,0	40420,0



# Физическая культура

## Средства районного бюджета в сфере физической культуры расходуются на:

- проведение физкультурных и спортивных мероприятий;
- обеспечение участия сборных команд и ведущих спортсменов в спортивных мероприятиях различного уровня;
- обеспечение деятельности ДЮСШ. Дополнительное образование детей, подростков и молодежи в спортивной школе по видам спорта: футбол, волейбол, художественная гимнастика, греко-римская борьба, лыжные гонки, гиревой спорт. В 2023 году в ДЮСШ занимается 750 детей. В 2024 году количество учащихся составит 780 детей, в 2025 — 780 чел., 2026 — 800 чел.

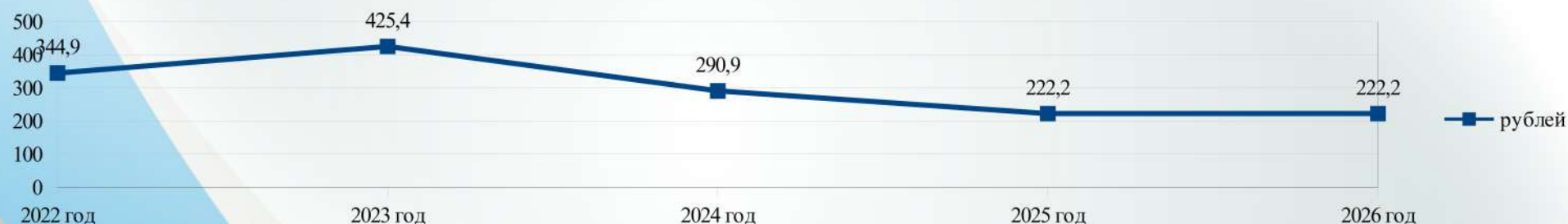
Показатели	2022 год отчет	2023 год оценка	2024 год прогноз	2025 год прогноз	2026 год прогноз
Охват жителей района, систематически занимающихся физической культурой и спортом, %	85	89	92	94	97
Охват детей и подростков, занимающихся в спортивных школах, секциях, %	54	63	74	83	97

# СОЦИАЛЬНАЯ ПОЛИТИКА

Наибольший объем средств в этой сфере в 2024 году направляется на предоставление гражданам субсидий на оплату жилого помещения и коммунальных услуг – 22,2 %, ежемесячные доплаты к трудовым пенсиям – 23,7%, компенсация родительской платы за присмотр и уход за детьми в образовательных организациях - 53,6 %.

Социальные расходы на 2024 год планируются в объеме 4363,1 тыс. рублей, 2025 год – 3333,0 тыс. рублей, 2026 год – 3333,0 тыс. рублей.

## Объем расходов социальной политики в расчете на 1 жителя:



## Структура расходов социальной сферы районного бюджета на 2024 год




# Национальная экономика

По разделу «Национальная экономика» запланировано в бюджете района на 2024 год 22354,3 тыс. рублей, в том числе:

- на мероприятия в области дорожного хозяйства, за счет средств дорожного фонда Новобурасского муниципального района – 21600,0 тыс. рублей;

- на мероприятия в области сельского хозяйства и рыболовства - 732,3 тыс. рублей;

- другие вопросы в области национальной экономики включают в себя мероприятия по землеустройству и землепользованию в сумме 22,0 тыс. рублей.



- Сельское хозяйство
- Дорожное хозяйство
- Другие вопросы в области национальной экономики

На 2025 год - 19517,0 тыс. руб., на 2026 год — 17038,8 тыс. руб.

## Жилищно-коммунальное хозяйство

Бюджетом муниципального района на отрасль «Жилищно-коммунальное хозяйство» на 2024 год запланировано 310,6 тыс. рублей из них:

- 72,0 тыс. руб. на финансирование муниципальной программы «Энергосбережение и повышение энергетической эффективности Новобурасского муниципального района на 2024 - 2026 годы»;

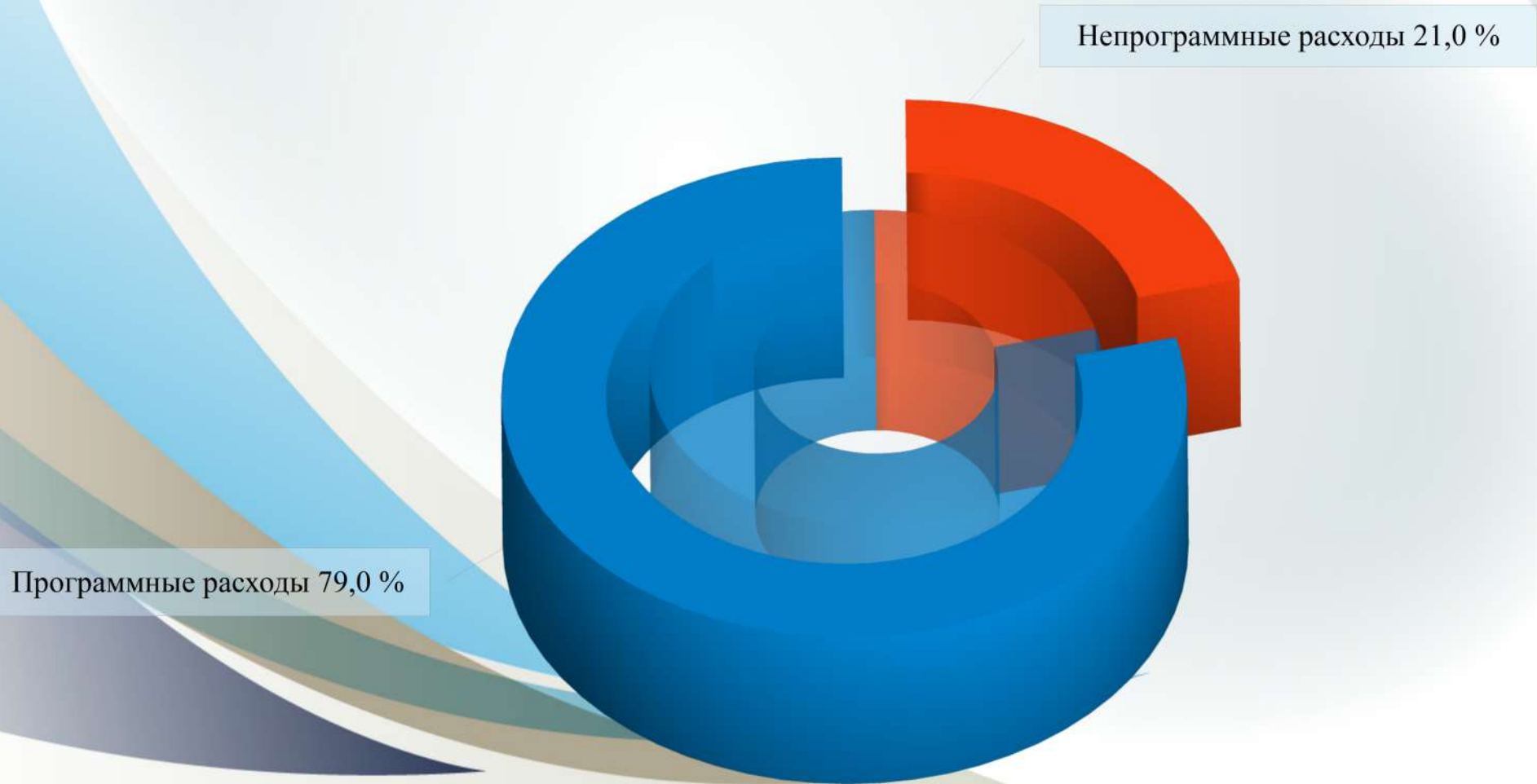
- 238,6 тыс. рублей на финансирование муниципальной программы «Экологическое оздоровление Новобурасского муниципального района на 2024 — 2026 годы».

На 2025 год запланировано — 237,6 тыс. руб.

Объем расходов бюджета Новобурасского муниципального района на ЖКХ в расчете на 1 жителя: 2024 год – 20,7 рублей, 2025 год — 15,8 рублей.

# Муниципальные программы

Основная часть расходов в бюджете района предусматривается путем реализации муниципальных программ



# Муниципальная программа «Комплексное развитие транспортной инфраструктуры Новобурасского муниципального района Саратовской области на 2018-2026 годы»

Объем финансового обеспечения (тыс. рублей)					
	2022 год	2023 год	2024 год	2025 год	2026 год
средства областного бюджета	0,0	0,0	0,0		
средства местного бюджета	23988,8	26558,8	22714,4	18686,7	16208,5

Целевые показатели :

N п/п	Наименование программы, наименование показателя	Единица измерения	2022 год	2023 год	2024 год	2025 год	2026 год
1.	снижение удельного веса дорог, нуждающихся в капитальном ремонте (реконструкции)	%	15	15	15	10	10
2.	увеличение протяженности дорог с твердым покрытием	%	15	15	15	10	10
3.	достижение расчетного уровня обеспеченности населения услугами транспортной инфраструктуры	%	15	15	15	10	10

# Муниципальная программа «Комплексное развитие сельских территорий Новобурасского МР Саратовской области» на 2020-2026 годы

Объем финансового обеспечения (тыс. рублей)					
	2022 год	2023 год	2024 год	2025 год	2026 год
примечание	Освещение	Спорт. площадка	Детская площадка	Тротуар	Тротуар
средства местного бюджета	0,0	100,0	100,0	100,0	100,0

Наименование показателей	Всего	в том числе по годам:				
		2022	2023	2024	2025	2026
<b>Задача 1. Удовлетворение потребности сельского населения в комфортных условиях жизни</b>						
Создание и обустройство зон отдыха, спортивных и детских игровых площадок, площадок для занятия адаптивной физической культурой и адаптивным спортом для лиц с ограниченными возможностями здоровья	2	0	1	1	0	0
Организация пешеходных коммуникаций, в том числе тротуаров, аллей, дорожек, тропинок	3	1	0	0	1	1

## Муниципальная программа «Обеспечение жильем молодых семей Новобурасского муниципального района» на 2024-2026 годы»»

Объем финансового обеспечения (тыс. рублей)					
	2022 год	2023 год	2024 год	2025 год	2026 год
Средства местного бюджета	0,0	0,0	1,0	0,0	0,0

Целевые показатели (паспортом программы не предусмотрено предоставление в динамике по годам):

- увеличение объемов жилищного строительства;
- выполнение муниципальных обязательств по обеспечению жилыми помещениями граждан, нуждающихся в улучшении жилищных условий.

## Муниципальная программа «Улучшение условий и охраны труда в Новобурасском муниципальном районе» на 2024-2026 годы»

Объем финансового обеспечения (тыс. рублей)					
	2022 год	2023 год	2024 год	2025 год	2026 год
средства местного бюджета	7,7	12,6	6,0	0,0	0,0

Целевые показатели (паспортом программы не предусмотрено предоставление в динамике по годам):

- увеличение аттестованных рабочих мест по условиям труда в Новобурасском муниципальном районе;
- снижение уровня производственного травматизма и профессиональной заболеваемости;
- увеличение доли обученных охране труда руководителей и специалистов от общего количества работающих в районе

Достигнутые результаты:

В 2022 году было проведено обучение специалистов по охране труда и технике безопасности 15 чел.  
В 2023 году было проведено обучение специалистов по охране труда и технике безопасности 9 чел.

# Муниципальная программа «Обеспечение инженерной инфраструктурой земельных участков, предоставляемых многодетным семьям для индивидуального жилищного строительства в Новобурасском муниципальном районе на 2024-2026 годы»

Объем финансового обеспечения (тыс. рублей)					
	2022 год	2023 год	2024 год	2025 год	2026 год
средства местного бюджета	0,0	0,0	1,0	0,0	0,0

№ п/п	Индикаторы	Единица измерений	По годам				
			2022	2023	2024	2025	2026
1	2	3	4	5	6	7	8
1	Ввод в эксплуатацию водонапорных сетей	погонный метр	-	-	4615	-	-
2	Устройство безнапорного канализационного трубопровода	погонный метр	-	-	-	440	-
3	Ввод в эксплуатацию автономных жижесборников	шт.	-	-	-	44	-
4	Ввод в эксплуатацию газопроводов низкого давления	погонный метр	-	-	-	5700	-

## Муниципальная программа «Капитальный ремонт многоквартирных домов на территории Новобурасского муниципального района на 2024-2026 годы»

Объем финансового обеспечения (тыс. рублей)

	2022 год	2023 год	2024 год	2025 год	2026 год
средства местного бюджета	17,0	16,5	20,3	0,0	0,0

№ п/п	Наименование МО, адрес расположения муниципального помещения	Площадь жилого помещения (кв. м.)	Ежемес. взнос на оплату кап.ремонта по квартирам (руб.)	Всего по годам, по квартирам (руб.)				
				2022	2023	2024	2025	2026
1.	Белоярское МОп. Белоярский, ул. Первомайская д.7 кв.16	58,1	336,98	3179,28	3179,28	4043,76	-	-
2.	Новобурасское МО р.п. Новые Бурасы, ул. Баумана д. 91 кв. 7	27,7	160,66	1515,72	1515,72	1927,92	-	-
3.	Новобурасское МО р.п. Новые Бурасы, ул. Баумана д. 91 кв.10	48,6	281,88	2659,44	2659,44	3382,56	-	-
4.	Новобурасское МО р.п. Новые Бурасы, ул. Советская д. 2А кв.19	62,8	364,24	3436,44	3436,44	4370,88	-	-
5.	Новобурасское МО р.п. Новые Бурасы, ул. Советская д. 2Б кв.22	49,2	332,34	2692,20	2692,20	3988,08	-	-
6.	Новобурасское МО р.п. Новые Бурасы, ул. Советская д. 2Б кв.16	57,3	209,38	3135,48	3135,48	2512,56	-	-
7.	Новобурасское МО р.п. Новые Бурасы, ул. Советская д. 2Б кв.35	36,1	164,62	1975,44	1975,44	1975,44	-	-

# Муниципальная программа «Экологическое оздоровление Новобурасского муниципального района на 2024-2026 годы»

Объем финансового обеспечения (тыс. рублей)					
	2022 год	2023 год	2024 год	2025 год	2026 год
средства местного бюджета	148,5	89,7	238,6	237,0	0,0

Целевые показатели (паспортом программы не предусмотрено предоставление в динамике):

-Снижение негативного влияния на окружающую среду и улучшение санитарно-гигиенической ситуации, предупреждение распространения инфекционных заболеваний.

Достигнуты результаты:

В 2022 году была произведена зачистка несанкционированной свалки.

В 2023 году (ожидаемое) - зачистка несанкционированной свалки.

## Муниципальная программа «Развитие местного самоуправления Новобурасского муниципального района на 2024-2026 годы»

Объем финансового обеспечения (тыс. рублей)					
	2022 год	2023 год	2024 год	2025 год	2026 год
средства местного бюджета	1245,6	1205,9	1191,6	0,0	0,0

Целевые показатели (паспортом программы не предусмотрено предоставление в динамике) :

-создание условий для эффективного осуществления органами местного самоуправления полномочий, предусмотренных законодательством.

Достигнуты результаты:

- укрепление материально-технической базы органов местного самоуправления. Приобретение программных продуктов и оргтехники: 2022 год — 100%, 2023 год (ожидаемое) — 100%,
- повышение квалификации кадров ОМСУ, участие в обеспечении профессиональной подготовки и переподготовки: 2022 год — 21 чел., 2023 год (ожидаемое) - 21 чел.

# Муниципальная программа «Снижение рисков и смягчение последствий чрезвычайных ситуаций природного и техногенного характера в Новобурасском муниципальном районе на 2024-2026 годы»

## Объем финансового обеспечения (тыс. рублей)

	2022 год	2023 год	2024 год	2025 год	2026 год
средства местного бюджета	6,8	2,0	10,0	0,0	0,0

Цель и задачи программы	Перечень целевых показателей, индикаторов	Изменение значений по годам				
		2022	2023	2024	2025	2026
создание системы вызова экстренных служб по единому номеру «112»	Сокращение времени реагирования на чрезвычайные ситуации и происшествия, минут	60	60	60	50	40
защита населенных пунктов от затоплений, подтоплений и оползневых процессов	Увеличение защищенности населения от затоплений, подтоплений, влияния паводковых вод, процентов	60	60	60	70	80
	Обеспечение оповещения населения в результате создания локальной системы оповещения на потенциально опасных объектах, процентов	60	60	60	70	100
реализация мероприятий по предупреждению и ликвидации ЧС в районе области	Инициирование изготовления средств (наружной рекламы, баннеров)	1	1	1	1	1
	Проведение мероприятий с ветеранами МПВО-ГО-РСЧС, ГПС МЧС России	1	1	1	-	-
	Уменьшение времени получения инф-ции при ЧС, мин	50	50	50	40	20
	Уменьшение времени принятия решений в ЧС, мин	50	50	50	40	20
	Совершенствование системы мониторинга и прогнозирования чрезвычайных ситуаций и их последствий, процентов	50	50	50	58	66
	Продвижение в СМИ материалов, пропаган-щих ГО	4	4	4	4	4

# Муниципальная программа «Развитие сельского хозяйства и регулирование рынков сельскохозяйственной продукции, сырья и продовольствия Новобурасском районе на 2024-2026 годы»

Объем финансового обеспечения (тыс. рублей)					
	2022 год	2023 год	2024 год	2025 год	2026 год
средства местного бюджета	76,0	10,0	1,0	0,0	0,0

Целевые показатели (паспортом программы не предусмотрено предоставление в динамике)

- стабильное социально-экономическое развитие;
- увеличение объема производства сельскохозяйственной продукции;
- повышение эффективности сельского хозяйства;
- достижение полной занятости сельского населения и повышение уровня его жизни;
- рациональное использование земель.

Достигнуты результаты:

В 2022 г. реализовывались долгосрочные инвестиционные проекты по реконструкции мелиорации и строительству мелиорации в двух хозяйствах. В 2022 годах производилось премирование работников сельского хозяйства по итогам соревнований и конкурсов, приобретались ценные подарки и грамоты. 23 году в СХПК «Штурм» завершено строительство 2-х силосных траншей на сумму 20,0 млн. рублей, завершается строительство 2-х телятников на 150 голов каждый на сумму 40,0 млн. рублей. Введены в эксплуатацию орошаемые участки в КФХ Вертянова Ю.С. площадью 452,3 га на сумму 148 млн. рублей.

Переходящий приз губернатора Саратовской области «Золотой колос» восьмой раз подряд вручен аграриям Новобурасского муниципального района в 2023 г.



Показатели	2022 год	2023 год (на 01.10.23г)
Намолот зерновых культур, тыс. тонн	134,1	138,4
Средняя урожайность зерновых культур, ц/га	37,8	38,1
Средняя заработная плата в с/х организациях, рублей	36800,0	34081,5
Сумма затрат на новую технику, млн. руб.	399,9	289,3

## Муниципальная программа «Доступная среда на 2024-2026 годы»

Объем финансового обеспечения (тыс. рублей)					
	2022 год	2023 год	2024 год	2025 год	2026 год
средства местного бюджета	32,0	15,2	12,0	0,0	0,0

Целевые показатели (паспортом программы не предусмотрено предоставление в динамике) :

- Повышение уровня социальной интеграции, качества жизни и обеспечения прав инвалидов;
- Обеспечение доступности занятости инвалидов, путем обеспечения трудоустройства инвалидов.
- Обеспечение доступности здравоохранения.
- Обеспечение доступности культуры и искусства, путем расширения форм культурно-досугового обслуживания инвалидов.

Достигнуты результаты:

В 2022 и 2023 годах для чествования в рамках Международного дня пожилых людей, Международного дня инвалидов, для проведения мероприятий с участниками ВОВ, вдовами, инвалидами, Почетными гражданами, ликвидаторами ЧАС, активистами ветеранского движения, тружениками тыла (чествования юбиляров; участие в погребении; выплаты почетным жителям на погребение) приобретались ценные подарки и цветы.

# Муниципальная программа «Развитие образования в Новобурасском районе на 2024-2026 годы»

Объем финансового обеспечения (тыс. рублей)					
	2022 год	2023 год	2024 год	2025 год	2026 год
Объем финансового обеспечения	297040,3	271118,5	284847,0	255701,0	257304,0

Перечень целевых показателей, индикаторов	2022	2023	2024	2025	2026	Целевое значение на момент окончания действия Программы
Удельный вес детей дошкольного возраста, имеющих возможность получать услуги дошкольного образования, от общего количества детей в возрасте от 3 до 7 лет	100	100	100	100	100	100
Удельный вес обучающихся общеобразовательных организаций, которые обучаются в соответствии с требованиями федеральных государственных образовательных стандартов 2-ого поколения от общего количества обучающихся	100	100	100	100	100	100
Удельный вес обучающихся общеобразовательных организаций, которые обучаются в соответствии с требованиями обновленных федеральных государственных образовательных стандартов 2-ого поколения от общего количества обучающихся 1-9 классов	100	100	43	68	100	100
Количество участников муниципального этапа всероссийской олимпиады школьников, научных конференций, конкурсов, фестивалей, интернет-марафонов, областного бала золотых медалистов	100	100	100	127	165	165
Доля детей и молодежи от 16 до 18 лет, участвующих в различных мероприятиях по гражданско-патриотическому и военно-патриотическому воспитанию, в общей численности детей и молодежи области	100	100	65	86	100	100
Доля образовательных организаций основного и дополнительного образования, участвующих в повышении уровня финансовой грамотности населения области в их общем количестве	95	75	75	86	98	98

Доля детей по категориям местожительства, социального и имущественного статуса, состояния здоровья, охваченных моделями и программами социализации, в общем количестве детей по указанным категориям	84	84	86	87	87	98
Удельный вес детей дошкольного возраста, имеющих возможность получать услуги дошкольного образования, от общего количества детей в возрасте от 1,5 до 7 лет	100	100	100	100	100	100
Удельный вес педагогических и руководящих работников дошкольных образовательных организаций, прошедших курсы повышения квалификации и/или профессиональной переподготовки	100	100	100	100	100	100
Удельный вес воспитанников дошкольных образовательных организаций, обучающихся по программам, соответствующим требованиям федерального государственного образовательного стандарта дошкольного образования, в общей численности воспитанников дошкольных образовательных организаций	100	100	100	100	100	100
Удельный вес дошкольных образовательных организаций, принимающих участие в региональном мониторинге качества дошкольного образования	100	100	100	100	100	100
Удельный вес общеобразовательных организаций, соответствующих требованиям федеральных государственных образовательных стандартов, в общем числе общеобразовательных организаций	100	100	100	100	100	100
Удельный вес общеобразовательных организаций, осуществляющих дистанционное и электронное обучение обучающихся, в общей численности общеобразовательных организаций	100	100	100	100	100	100
Удельный вес детей-инвалидов, имеющих соответствующие показания, обучающихся на дому с использованием дистанционных форм обучения	100	100	100	100	100	100
Удельный вес численности учителей в возрасте до 30 лет в общей численности учителей общеобразовательных организаций	8	8	6	8	10	10
Удельный вес обучающихся общеобразовательных организаций, занятых в реализации социально - значимых проектов	76	76	76	80	87	87
Удельный вес учащихся, занимающихся физической культурой и спортом во внеурочное время в сельских общеобразовательных организациях	86	86	87	91	100	100
Доля сельских общеобразовательных организаций, в которых требуется ремонт спортивных залов	23	23	40	30	15	15
Удельный вес учащихся, занимающихся физической культурой и спортом во внеурочное время в организациях дополнительного образования	28	40	40	48	62	62
Количество победителей и призеров всероссийских, международных олимпиад, конкурсов, фестивалей	7	80	80	94	102	102

Количество преподавателей - участников семинаров повышения квалификации по работе с одаренными детьми	6	10	15	18	18
Доля детей и молодежи от 7 до 30 лет, участвующих в мероприятиях по патриотическому воспитанию, в общей численности детей и молодежи области	24	24	64	100	100
Доля молодежи от 16 до 18 лет, участвующих в мероприятиях по допризывной подготовке к военной службе, в общей численности молодежи области	30	32	35	36	36
Количество действующих патриотических объединений, клубов, поисковых отрядов, историко-патриотических, героико-патриотических и военно-патриотических школьных музеев и уголков боевой славы в образовательных организациях области	14	15	16	17	17

# Муниципальная программа «Развитие культуры в Новобурасском районе на 2024-2026 годы»

Объем финансового обеспечения (тыс. рублей)					
	2022 год	2023 год	2024 год	2025 год	2026 год
Объем финансового обеспечения	53609,4	65803,4	54443,1	27509,2	28299,5

## Целевые показатели (паспортом программы не предусмотрено предоставление в динамике):

- увеличение численности участников культурно-досуговых мероприятий;
- увеличение количества библиографических записей в сводном каталоге библиотек;
- повышение уровня удовлетворенности граждан РФ кач-вом предоставления муниципальных услуг в сфере культуры;
- увеличение числа киноvideопоказов;
- увеличение количества людей, задействованных в мероприятиях, проектах, программах, реализуемых по различным направлениям работы по развитию туризма;
- сохранение оплаты труда педагогов учреждений культуры 100% от планируемого на 2020 год среднемесячного дохода от трудовой деятельности по области;
- направление части внебюджетных средств (средств, получаемых учреждениями от приносящей доход деятельности) на исполнение муниципальных расходных обязательств на повышение оплаты труда.

## Достигнутые значения:

- увеличение численности участников культурно-досуговых мероприятий: на 1800 — 2022 год; на 1800 — 2023 год
- увеличение количества библиографических записей в сводном каталоге библиотек: на 1690 — 2022 год; на 1690 — 2023 год
- повышение уровня удовлетворенности граждан РФ качеством предоставления муницип-ых услуг в сфере культуры: 100% - 2023 г.
- увеличение числа киноvideопоказов: на 43 — 2022 год; 106 — 2023 г.,
- увеличение количества людей, задействованных в мероприятиях, проектах, программах, реализуемых по различным направлениям работы по развитию туризма: 2000 — 2022; 2500 — 2023 г.,
- сохранение оплаты труда работников учреждений культуры 100% от планируемого на 2023 год среднемесячного дохода от трудовой деятельности по области: 100%
- сохранение 100% доли граждан, положительно оценивающих состояние межнациональных (межэтнических) отношений в Новобурасском МР.

За 2021 год на Портале Культура.РФ было размещено 176 (2022 г.), 330 (2023 г.), анонсов мероприятий; на официальной страничке «Культура. Новобурасский район» в соцсетях размещено 285 (2022 г.), 15 (2023 г.), онлайн мероприятий: информационно – просветительских, концертных программ, мастер-классов, конкурсов, фестивалей, флешмобов, акций и виртуальных экскурсий (количество просмотров составило более 30,0 тыс. единиц (2022 г.) , 20,0 тыс. единиц (2023 г.), Творческие коллективы района приняли участие в 13 значимых конкурсах (Международного, Всероссийского и обл. уровней) — 2022 г., 9 — в 2023 г.

## Муниципальная программа «Развитие малого и среднего предпринимательства в Новобурасском районе на 2024-2026 годы»

Объем финансового обеспечения (тыс. рублей)					
	2022 год	2023 год	2024 год	2025 год	2026 год
Объем финансового обеспечения	0,0	0,0	2,0	0,0	0,0

Наименование целевого показателя	Ед. измер	Значение показателя				
		2022	2023	2024	2025	2026
Оборот МСП (без учета ИП) в постоянных ценах по отношению к значению показателя 2022 года, %	%	105,3	107,4	109,2	111,0	111,4
Оборот в расчете на одного работника субъекта МСП (без учета ИП) в постоянных ценах по отношению к значению показателя 2022 года, %	%	106,4	108,2	110,1	112,3	112,7
Доля обрабатывающей промышленности в обороте субъектов МСП (без учета ИП), %	%	3	3	4	4	5
Доля среднесписочной численности работников (без внешних совместителей), занятых у субъектов МСП, в общей численности занятого населения, %	%	19,3	19,6	19,8	20,3	20,6
Количество субъектов МСП (включая ИП) в расчете на 1 тыс. населения, ед.	ед.	21,5	21,2	21,3	21,4	21,5
Количество субъектов малого и среднего предпринимательства, получивших муницип-ую поддержку	ед.	0	3	4	4	5
Количество вновь созданных рабочих мест субъектами МСП получивших муниципальную поддержку	ед.	0	9	10	11	13

# Муниципальная программа «Энергосбережение и повышение энергетической эффективности Новобурасского муниципального района на 2024-2026 годы»

Объем финансового обеспечения (тыс. рублей)					
	2022 год	2023 год	2024 год	2025 год	2026 год
Объем финансового обеспечения	328,2	3955,1	72,0	0,0	0,0

Целевые показатели (паспортом программы не предусмотрено предоставление в динамике):

- Выполнение предусмотренных в программе энергосберегающих мероприятий позволит обеспечить суммарную экономию топливно-энергетических ресурсов в объеме 6,3 тыс. т у.т..

Достигнутые значения:

В 2022 году проведено техническое обслуживание систем газораспределения и газопотребления, проверка дымоходов и вентканалов, осуществлены мероприятия по оформлению прав собственности на бесхозные объекты газораспределения, а также произведено комплексное техническое диагностирование, оценка технического состояния и экспертиза промышленной безопасности на технические устройства здания и сооружения.

В 2023 году проведено техническое обслуживание систем газораспределения и газопотребления, проверка дымоходов и вентканалов, осуществлены мероприятия по оформлению прав собственности на бесхозные объекты газораспределения. Проведены мероприятия, направленные на энергосбережение и повышение энергетической эффективности использования энергетических ресурсов систем теплоснабжения и электроснабжения муниципальных учреждений, в том числе по фактически понесенным затратам в рамках энергосервисных мероприятий.

# Муниципальная программа «Профилактика правонарушений, терроризма, экстремизма и противодействие незаконному обороту наркотических средств в Новобурасском районе на 2024-2026 годы»

Объем финансового обеспечения (тыс. рублей)					
	2022 год	2023 год	2024 год	2025 год	2026 год
Объем финансового обеспечения	2,0	5,0	2,0	0,0	0,0

## Целевые показатели (паспортом программы не предусмотрено предоставление в динамике):

- Исполнение мероприятий Программы позволит решить наиболее острые проблемы, стоящие перед исполнительными органами района и обществом, в части создания положительных тенденций повышения уровня профилактики преступлений и правонарушений, законопослушного образа жизни:

- снизить долю преступлений против личности и преступлений, совершенных на улицах;

- повысить уровень доверия граждан к работе правоохранительных органов и уверенности в способности отделения полиции № 2 в составе МО МВД РФ «Базарно-Карабулакский».

Обеспечение условий для проведения антикоррупционного мониторинга.

Повышение эффективности реализации мер по противодействию коррупции органами местного самоуправления района.

Совершенствование системы мер антитеррористической и антиэкстремистской направленности.

## Достигнутые значения:

- В 2022 году публиковалась тематическая полоса антикоррупционной направленности в газете МУП «Редакция Новобурасской районной газеты «Наше время»».

- В 2023 году публиковалась тематическая полоса антикоррупционной направленности в газете МУП «Редакция Новобурасской районной газеты «Наше время»».

### 3. Сведения о социально - значимых проектах

- В 2022 году в рамках проекта «Формирование комфортной городской среды» начато благоустройство центральной площади в р.п. Новые Бурасы с заменой Доски Почета, строительством фонтана со светодиодами и обустройством зеленой зоны для отдыха. В 2023 году, в продолжение уже выполненных работ, была произведена замена асфальтного полотна на центральной площади р.п. Новые Бурасы.

На эти цели потрачено средств:  
федеральный бюджет - 18,3 млн. руб.,  
областной бюджет - 0,4 млн. руб.,  
районный бюджет - 0,5 млн. руб.



- На 2024 — 2026 годы социально — значимых проектов, финансирование которых будет осуществлено за счет средств районного бюджета не предусмотрено.

## 4. Источники финансирования дефицита районного бюджета

В соответствии со статьей 92.1 Бюджетного Кодекса РФ дефицит местного бюджета не должен превышать 5 процентов утвержденного общего годового объема доходов местного бюджета без учета утвержденного объема безвозмездных поступлений и (или) поступлений налоговых доходов по дополнительным нормативам отчислений.

В статье 96 Бюджетного Кодекса перечислены источники финансирования дефицита местного бюджета, которые в обязательном порядке и в полном объеме отражаются в бюджете.

Бюджет района на 2024 -2026 годы бездефицитный, то есть доходы бюджета равны его расходам.

## 5. Муниципальный долг

Планируемый объем муниципального долга района на :

Вид долгового обязательства	На 01.01.2025 г.		На 01.01.2026 г.		На 01.01.2027 г.	
	Сумма, тыс. руб.	Удельный вес, в %	Сумма, тыс. руб.	Удельный вес, в %	Сумма, тыс. руб.	Удельный вес, в %
Бюджетные кредиты из областного бюджета	7300,0	100,0	4300,0	100,0	4300,0	58,9
Кредиты от кредитных организаций	0,0	0,0	3000,0	0,0	3000,0	41,1
Всего:	7300,0	100,0	7300,0	100,0	7300,0	100,0
В % к объему налоговых и неналоговых доходов бюджета	6,6	X	9,0	X	8,4	X

Динамика муниципального долга, тыс. рублей

Вид налогового обязательства	2022 год отчет	2023 год оценка	2023 год прогноз	2025 год прогноз	2026 год прогноз
Бюджетные кредиты из областного бюджета	7300,0	7300,0	7300,0	4300,0	4300,0
Кредиты от кредитных организаций	0,0	0,0	0,0	3000,0	3000,0
Муниципальный долг, всего	7300,0	7300,0	7300,0	7300,0	7300,0

## 6. Межбюджетные отношения

Наименование доходов	2024 год	2025 год	2026 год
Дотации бюджетам муниципальных районов на выравнивание бюджетной обеспеченности муниципальных районов (городских округов) области	96140,6	85769,2	92052,9
Субсидии бюджетам муниципальных районов области на сохранение достигнутых показателей повышения оплаты труда отдельных категорий работников бюджетной сферы	21912,3	0,0	0,0
Субсидии бюджетам муниципальных районов области на проведение капитального и текущего ремонтов муниципальных образовательных организаций	16134,4	9234,4	5500,0
Субсидии бюджетам муниципальных районов на поддержку отрасли культуры	159,3	0,0	0,0
Субсидии бюджетам муниципальных районов на развитие сети учреждений культурно-досугового типа	6669,5	0,0	0,0
Субвенции бюджетам муниципальных районов области на исполнение государственных полномочий по расчету и предоставлению дотаций поселениям	927,1	982,1	1021,8
Субсидии бюджетам муниципальных районов области на обеспечение условий для функционирования центров образования естественно-научной и технологической направленностей в общеобразовательных организациях	9650,4	12236,0	12236,0
Субсидии бюджетам муниципальных районов области на обеспечение условий для функционирования центров цифровой образовательной среды в общеобразовательных организациях	263,6	156,6	156,6
Субсидии бюджетам муниципальных районов области на обновление материально-технической базы для организации учебно-исследовательской, научно-практической, творческой деятельности, занятий физической культурой и спортом в общеобразовательных организациях	1639,7	0,0	0,0
Субсидии бюджетам муниципальных районов на организацию бесплатного горячего питания обучающихся, получающих начальное общее образование в государственных и муниципальных образовательных организациях	6099,3	5923,0	5796,1
Субсидии бюджетам муниципальных районов области на обеспечение условий для создания центров образования цифрового и гуманитарного профилей	4078,7	4078,7	4078,7

Наименование доходов	2024 год	2025 год	2026 год
Субсидии бюджетам муниципальных районов на оснащение (обновление материально-технической базы) оборудованием, средствами обучения и воспитания общеобразовательных организаций, в том числе осуществляющих образовательную деятельность по адаптированным основным общеобразовательным программам	3665,0	0,0	0,0
Субсидии бюджетам муниципальных районов на обновление материально-технической базы образовательных организаций для внедрения цифровой образовательной среды и развития цифровых навыков обучающихся	6957,2	0,0	0,0
Субсидии бюджетам муниципальных районов области на проведение капитального и текущего ремонта спортивных залов муниципальных образовательных организаций	1500,0	0,0	0,0
Субвенции бюджетам муниципальных районов на ежемесячное денежное вознаграждение за классное руководство педагогическим работникам государственных и муниципальных общеобразовательных организаций	9686,9	9686,9	9686,9
Субвенции бюджетам муниципальных районов области на осуществление полномочий по составлению (изменению) списков кандидатов в присяжные заседатели федеральных судов общей юрисдикции в Российской Федерации	3,1	4,2	26,5
Субвенции бюджетам муниципальных районов области на осуществление органами местного самоуправления государственных полномочий по организации предоставления компенсации родительской платы за присмотр и уход за детьми в образовательных организациях, реализующих основную общеобразовательную программу дошкольного образования	112,9	112,9	122,9
Субвенции бюджетам муниципальных районов области на частичное финансирование расходов на присмотр и уход за детьми дошкольного возраста в муниципальных образовательных организациях, реализующих основную общеобразовательную программу дошкольного образования	483,0	483,0	483,0
Субвенции бюджетам муниципальных районов области на исполнение государственных полномочий по расчету и предоставлению дотаций поселениям	927,1	982,1	1021,8
Субвенции бюджетам муниципальных районов области на финансовое обеспечение образовательной деятельности муниципальных общеобразовательных учреждений	167877,2	167582,3	167582,3

Наименование доходов	2024 год	2025 год	2026 год
Субвенции бюджетам муниципальных районов области на осуществление органами местного самоуправления государственных полномочий по созданию и организации деятельности комиссий по делам несовершеннолетних и защите их прав	466,7	466,7	466,7
Субвенции бюджетам муниципальных районов области на финансовое обеспечение образовательной деятельности муниципальных дошкольных образовательных организаций	26377,6	26377,6	26377,6
Субвенции бюджетам муниципальных районов области на осуществление органами местного самоуправления государственных полномочий по образованию и обеспечению деятельности административных комиссий, определению перечня должностных лиц, уполномоченных составлять протоколы об административных правонарушениях	466,7	466,7	466,7
Субвенции бюджетам муниципальных районов области на осуществление органами местного самоуправления отдельных государственных полномочий по осуществлению деятельности по опеке и попечительству в отношении несовершеннолетних граждан в части расходов на оплату труда, уплату страховых взносов по обязательному социальному страхованию в государственные внебюджетные фонды Российской Федерации, обеспечение деятельности штатных работников	466,7	466,7	466,7
Субвенции бюджетам муниципальных районов области на осуществление органами местного самоуправления отдельных государственных полномочий по организации проведения мероприятий при осуществлении деятельности по обращению с животными без владельцев	730,3	730,3	730,3
Субвенции бюджетам муниципальных районов области на компенсацию стоимости горячего питания родителям (законным представителям) обучающихся по образовательным программам начального общего образования на дому детей-инвалидов и детей, нуждающихся в длительном лечении, которые по состоянию здоровья временно или постоянно не могут посещать образовательные организации	10,7	10,7	10,7
Субвенции бюджетам муниципальных районов области на предоставление питания отдельным категориям обучающихся в муниципальных образовательных организациях, реализующих образовательные программы начального общего, основного общего и среднего общего образования	2622,8	2622,8	2622,8

Наименование доходов	2024 год	2025 год	2026 год
Субвенции бюджетам муниципальных районов области на осуществление органами местного самоуправления государственных полномочий по организации предоставления питания отдельным категориям обучающихся в муниципальных образовательных организациях, реализующих образовательные программы начального общего, основного общего и среднего общего образования, и частичному финансированию расходов на присмотр и уход за детьми дошкольного возраста в муниципальных образовательных организациях, реализующих основную общеобразовательную программу дошкольного образования	122,6	122,6	122,6
Межбюджетные трансферты, передаваемые бюджетам муниципальных районов на проведение мероприятий по обеспечению деятельности советников директора по воспитанию и взаимодействию с детскими общественными объединениями в общеобразовательных организациях	1511,4	1511,4	1827,0
Межбюджетные трансферты бюджетам муниципальных районов области на укрепление материально-технической базы и оснащение музеев боевой славы в муниципальных образовательных организациях	1250,0	0,0	0,0
Межбюджетные трансферты, передаваемые бюджетам муниципальных районов области на оснащение и укрепление материально-технической базы образовательных организаций	2565,0	0,0	0,0
Межбюджетные трансферты, передаваемые бюджетам муниципальных районов области на размещение социально значимой информации в печатных средствах массовой информации, учрежденных органами местного самоуправления	817,1	0,0	0,0

Из бюджетов поселений в бюджет района планируется получение межбюджетных трансфертов.

Наименование доходов	2022 год	2023 год	2024 год	2025 год	2026 год
Межбюджетные трансферты, передаваемые бюджетам муниципальных районов из бюджетов поселений на осуществление части полномочий по решению вопросов местного значения в соответствии с заключенными соглашениями (тыс. руб.)	2892,0	5763,5	3132,0	1782,0	1782,0
Субсидия на решение вопросов местного значения (тыс. руб.)	12000,0	8500,0	11000,0	8800,0	8800,0
ИТОГО	14892,0	14263,5	14132,0	10582,0	10582,0

Ответственный исполнитель:

- Финансовое управление Администрации Новобурасского муниципального района

Адрес Финансового управления:

412580, Саратовская область, р.п. Новые Бурасы, ул. Советская, д.3

Электронная почта: [new\\_bur\\_fin@mail.ru](mailto:new_bur_fin@mail.ru)

График работы финансового управления: с 08.00 до 17.00 (обед с 12.00 до 13.00)

Ответственные за формирование бюджетов для граждан:

начальник финансового управления – Протасова Наталья Валентиновна,  
тел.2-14-56

зам. начальника финансового управления, начальник бюджетного отдела  
– Федорина Оксана Евгеньевна, тел. 2-24-65

начальник отдела доходов – Батраева Венера Яткяровна, тел. 2-19-34

начальник отдела бюджетного учета и отчетности – Сосновцева Елена Владимировна, тел. 2-17-41