

# Бюджет для граждан



к Отчету об исполнении бюджета  
Новобурасского муниципального района  
за 2022 год



## **Уважаемые жители Новобурасского района!**

Формирование бюджетов для граждан вошло в практику на всех уровнях управления. Бюджеты для граждан призваны сформировать всестороннее представление о бюджете с целью повышения степени участия граждан в бюджетном процессе. Финансовым управлением администрации Новобурасского муниципального района проводится работа по совершенствованию формата Бюджета для граждан в целях обеспечения понятности и полноты представления бюджетных данных, а также лучшей визуализации данных.

Настоящий «Бюджет для граждан» иллюстрирует отдельные показатели решения Муниципального Собрания «Об исполнении бюджета Новобурасского МР за 2022 год», дополнительных материалов к нему, в том числе документов, на основе которых сформирован отчет об исполнении бюджета района, а также муниципальных программ Новобурасского района, реализованных в 2022 году.

«Бюджет для граждан» позволит каждому жителю района изучить основные направления расходования средств бюджета района по отраслям экономики и социальной сферы, источники доходов бюджета, показатели социально-экономического развития района и многое другое. Мы также открыты для ваших замечаний и конструктивных предложений.







## НОВОБУРАССКИЙ МУНИЦИПАЛЬНЫЙ РАЙОН



1. Архитектурный памятник федерального значения - старая деревянная водяная мельница.
2. Особо охраняемая природная территория Саратовской области - Памятник природы «Кудеярова пещера».
3. Памятник культовой архитектуры Саратовской области - каменная церковь. (Церковь была построена в 1911 году. Престол был освящен через год в честь святителя Николая Чудотворца).
4. Урочище «Моховое болото».
5. Место пребывания первобытного человека (палеолит).

Новобурасский муниципальный район расположен в северной правобережной зоне Саратовской области, граничит с Базарнокарабулакским, Воскресенским, Саратовским, Татищевским, Петровским районами и Пензенской областью.

Районный центр – р. п. Новые Бурасы.

Представительный орган – Муниципальное Собрание Новобурасского МР, состоит из 15 депутатов

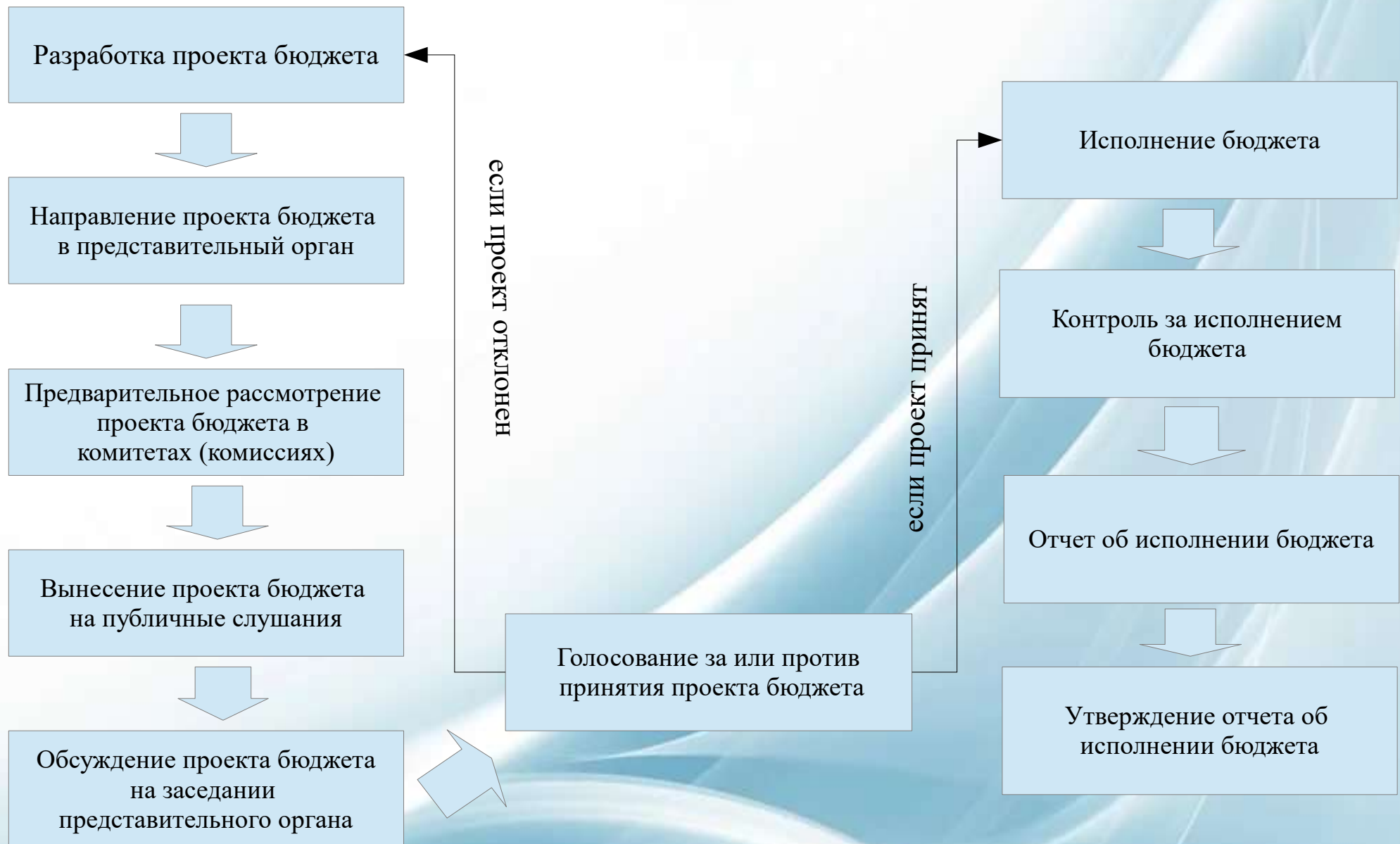
Глава муниципального района – Воробьев Алексей Федорович.

Базовой отраслью экономики района является сельское хозяйство. В районе насчитывается 12 сельскохозяйственных предприятий и более 50 КФХ.

Промышленность представлена в основном переработкой продукции сельского хозяйства и производством строительных материалов.

В районе функционируют 11 школ, 16 детских садов, центр развития дополнительного образования, детская школа искусств, действуют районный и 20 сельских домов культуры, центральная библиотечная система с 16 филиалами, центральная районная больница, 2 центра врача общей практики.

# БЮДЖЕТНЫЙ ПРОЦЕСС



# Налоговая политика Новобурасского района

направлена на динамичное поступление доходов в бюджет района, обеспечивающее текущие потребности бюджета и сокращение размеров муниципального долга, и будет выстраиваться с учетом изменений областного и федерального законодательства.

Основной целью налоговой политики района является увеличение доходного потенциала налоговой системы и повышение уровня собственных доходов бюджета.

## 1. Основные показатели социально - экономического развития Новобурасского муниципального района

В целом по социально-экономическим показателям развития района за 2022 год есть как положительная, так и отрицательная динамика. Несмотря на все проблемы, кризисные явления и санкции обеспечивался комплекс жилищно-коммунальных услуг, выполнены работы по ремонту дорог, благоустройству территории, без сбоев работали все учреждения социальной сферы, объекты торговли и другие предприятия.

Демографическая ситуация в нашем районе характеризовалась процессом естественной убыли населения. По состоянию на 1 января 2023 года показатели таковы: родилось 86 человек, умерло 199 человек. Превышение смертности в 2,3 раза. Численность постоянного населения района по результатам последней переписи населения составила 15241 человек, в том числе городское - 5796 человек, сельское – 9445 человек.

Структура населения	Ед. изм.	Численность населения на 31.12.2020 г.	Численность населения на 31.12.2021 г.	Численность населения на 31.12.2022 г.
моложе трудоспособного возраста	чел	2743	2461	2451
в трудоспособном возрасте	чел	8522	8397	8269
старше трудоспособного возраста	чел	4340	4570	4521



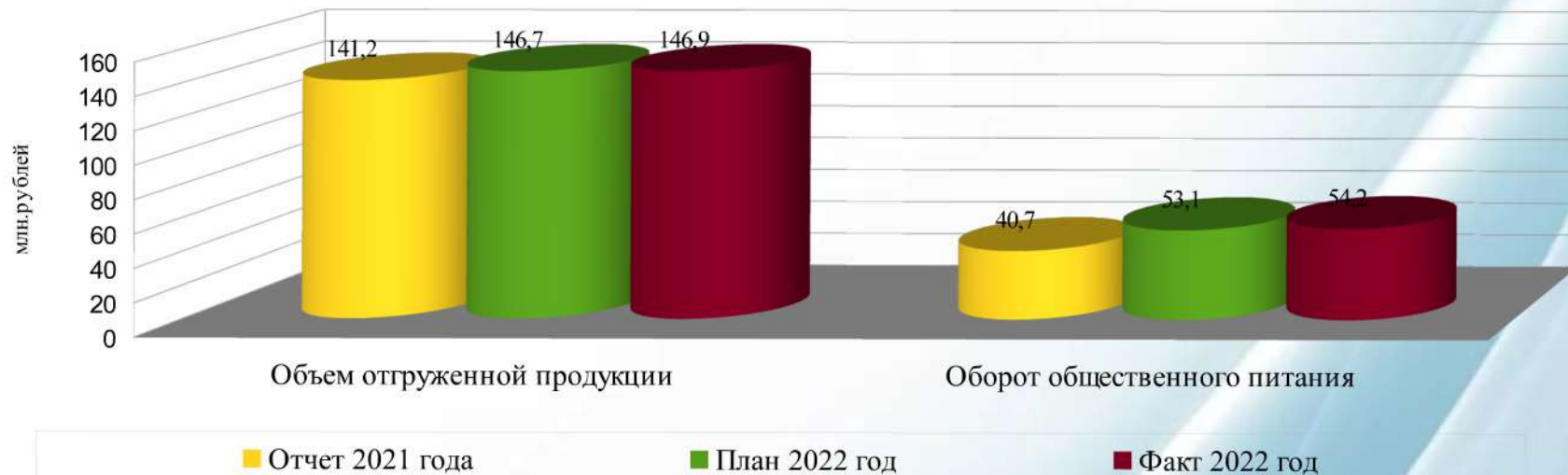
Среднемесячная заработная плата на предприятиях и в организациях составила 34,0 тыс. рублей, что на 119,7 % выше показателя 2021 года.

Численность безработных на 1 января 2023 года составила 106 человек. Уровень регистрируемой безработицы на конец 2022 года составил 1,2 %. В целях выравнивания ситуации на рынке труда центром занятости населения в рамках государственной программы по содействию занятости населения проводились мероприятия по организации временных работ, общественных работ, предоставлялись услуги по профессиональной ориентации, проводилась работа по заключению социальных контрактов, на реализацию мероприятий по поиску работы – выделяется 13162 рубля, на осуществление индивидуальной предпринимательской деятельности или регистрация самозанятости - до 350 тыс. рублей; на ведение личного подсобного хозяйства, при условии регистрации самозанятости – выделяется до 200 тыс. рублей. В 2022 году социальный контракт заключили 105 малообеспеченных граждан и успешно выполнили мероприятия программы адаптации.

Снижение неформальной занятости, легализация трудовых отношений приобретает сегодня особую значимость, так как это является одним из источников пополнения доходов бюджета. В рамках выполнения данной работы за 2022 год в районе легализовано 98 рабочих мест, что позволило дополнительно получить в муниципальный бюджет около 300 тыс.руб. доходов, а легально трудоустроенные жители получили социальные гарантии.

<b>Наименование показателей</b>	<b>Отчет 2021 год</b>	<b>План 2022 год</b>	<b>Факт 2022 год</b>	<b>Отклонение (+,-)</b>	<b>Отклонение (%)</b>
Объем отгруженных товаров собственного производства, выполнено работ и услуг собственными силами, млн. руб.	141,2	146,7	146,9	0,2	100,1
Объем продукции сельского хозяйства, млн. руб.	4228,0	4417,0	2682,0	-1735,0	60,7
Индекс промышленного производства, %	90,4	100,4	88,7	-11,7	88,0
Оборот розничной торговли, млн. руб.	1017,7	1196,3	1199,5	3,2	100,3
Оборот общественного питания, млн. руб.	40,7	53,1	54,2	1,1	102,0
Фонд оплаты труда, млн. руб.	743,3	791,2	799,1	7,9	101,0
Уровень безработицы, %	1,2	0,8	0,7	0,1	87,5

# Динамика показателей (млн. руб.)



# Доходы бюджета

**Доходы бюджета - безвозмездные и безвозвратные поступления денежных средств в бюджет.**

## НАЛОГОВЫЕ ДОХОДЫ

- Налог на доходы физических лиц;
- Доходы от уплаты акцизов на нефтепродукты;
- Единый налог на вменённый доход;
- Единый сельскохозяйственный налог;
- Транспортный налог;
- Государственная пошлина.

## НЕНАЛОГОВЫЕ ДОХОДЫ

- Доходы от использования муниципального имущества;
- Доходы от продажи муниципального имущества;
- Плата за негативное воздействие на окружающую среду;
- Штрафы.

## БЕЗВОЗМЕЗДНЫЕ ПОСТУПЛЕНИЯ

- Дотации;
- Субсидии;
- Субвенции;
- Иные межбюджетные трансферты.

ВИДЫ МЕЖБЮДЖЕТНЫХ ТРАНСФЕРТОВ	ОПРЕДЕЛЕНИЕ	АНАЛОГИЯ В СЕМЕЙНОМ БЮДЖЕТЕ
<b>Дотации (от лат. «Dotatio» - дар, пожертвование)</b>	Предоставляются без определения конкретной цели их использования	Вы даете своему ребенку «карманные деньги»
<b>Субвенции (от лат. «Subvenire» - прихоть на помощь)</b>	Предоставляются на финансирование «переданных» другим публично-правовым образованиям полномочий	Вы даете своему ребенку деньги и посылаете его в магазин купить продукты (по списку)
<b>Субсидии (от лат. «Subsidium» - поддержка)</b>	Предоставляются на условиях долевого софинансирования расходов других бюджетов	Вы «добавляете» денег для того, чтобы ваш ребенок купил себе новый телефон (а остальные деньги он накопил сам)



# ОСНОВНЫЕ ПАРАМЕТРЫ БЮДЖЕТА НОВОБУРАССКОГО МУНИЦИПАЛЬНОГО РАЙОНА

Показатели	Отчет 2021 год	План 2022 год	Отчет 2022 год
Доходы, всего	534914,9	499460,8	456157,3
из них:			
налоговые и неналоговые доходы	97844,7	125909,5	83358,8
безвозмездные поступления	437070,2	373551,3	372798,5
Расходы ,всего	525788,3	498760,8	457797,8
Дефицит (-), профицит (+)	-9126,6	700,0	-1640,5
Источники финансирования дефицита	9126,6		1640,5

Объем доходов бюджета Новобурасского МР в расчете на 1 жителя составляет (тыс. рублей):

Показатель	2021 год отчет	2022 год отчет
Доходы всего, в том числе:	34,7	29,8
налоговые доходы	6,1	5,2
неналоговые доходы	0,3	0,3
безвозмездные поступления	28,3	24,4

# Структура доходов бюджета за 2022 год (в %)

Доходы от оказания платных услуг и компенсации затрат государства 0,03

Налог на патент 0,4

Доходы от использования имущества 0,6

Единый сельскохозяйственный налог 3,6

Акцизы 2,3

Штрафы 0,05

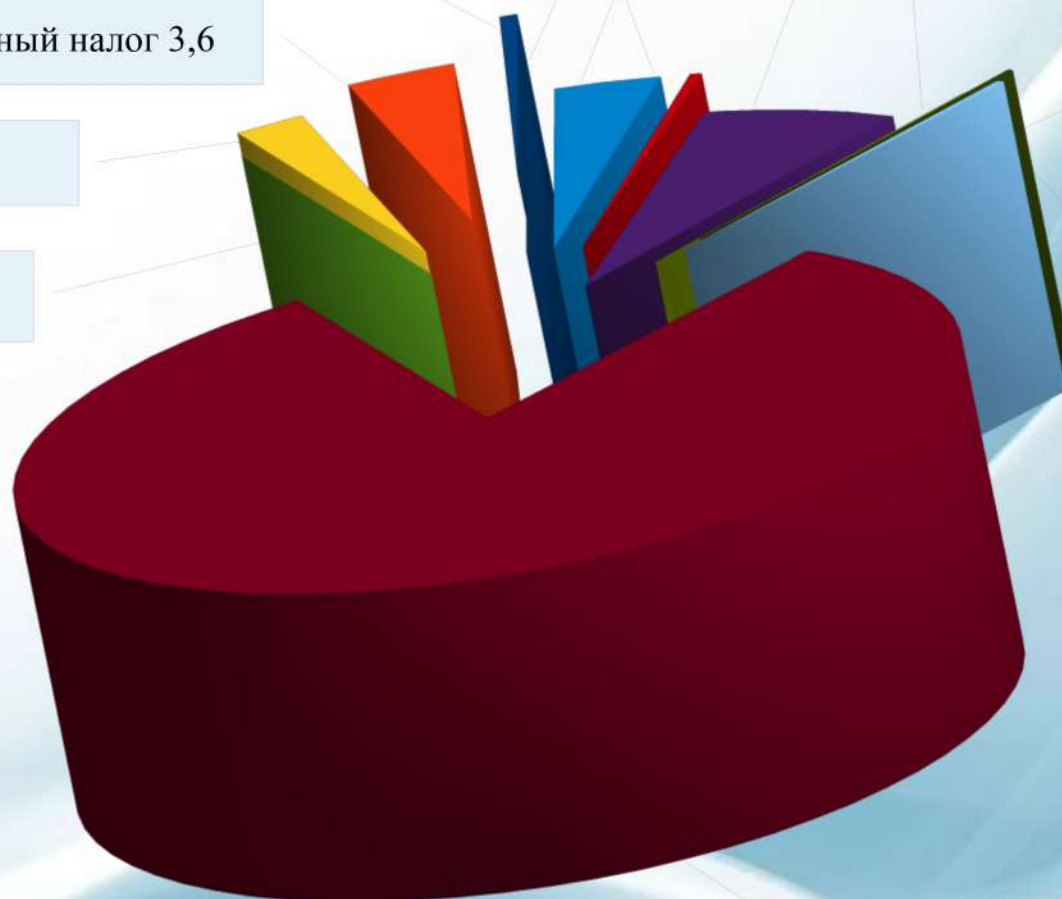
Транспортный налог 3,6

Налог на доходы физических лиц 7,2

Плата за негативное воздействие на окружающую среду 0,02

Государственная пошлина 0,3

Доходы от реализации имущества 0,2



Безвозмездные поступления 81,7



Исполнение бюджета Новобурасского муниципального района за 2022 год по доходам с учетом безвозмездных перечислений составило 456157,3 тыс. рублей или 91,3% от уточненных бюджетных назначений. За аналогичный период 2021 года поступило 534914,9 тыс. руб.

Собственные доходы бюджета исполнены на 83358,8 тыс. рублей или 66,2%, при плановых назначениях 125909,5 тыс. рублей. По сравнению с предыдущим 2021 годом объем налоговых и неналоговых доходов снизился на 14485,9 тыс. рублей.

Основную долю всех налоговых доходов (41,3%) занимает налог на доходы физических лиц, который исполнен в сумме 32770,1 тыс. рублей или 100,0% к годовым бюджетным назначениям, темп роста к предыдущему году 9,3%. Налог по акцизам на нефтепродукты, являющийся одним из источников формирования муниципального дорожного фонда, исполнен на 10331,9 тыс. рублей или 116,4% при плане 8877,8 тыс. рублей. Платежи поступили с учетом дифференцированного норматива отчислений, рассчитанного исходя из протяженности автомобильных дорог местного значения. План по единому сельскохозяйственному налогу выполнен на 100,0%, в бюджет зачислено 16492,2 тыс. рублей. Транспортный налог также является источником формирования муниципального дорожного фонда и занимает 20,7% в доле налоговых доходов, исполнен на 16448,1 тыс. рублей или 108,9% при плане 15111,0 тыс. рублей. Государственной пошлины в бюджет района поступило в отчетном году 1264,6 тыс. рублей, в 2021 году 1204,7 тыс. рублей. Годовой план отчетного года по налоговым доходам выполнен на 103,7%.

## Динамика поступления налоговых доходов бюджета района





# Налоговые доходы (тыс. руб.)

Наименование источника доходов	Отчет 2021 год	План 2022 год	Отчет 2022 год	% исполнения плана	Причины отклонения
Налоговые доходы, из них:	93592,0	76509,9	79301,2	103,7	
Налог на доходы физических лиц	29994,2	32770,1	32770,1	100,0	
Акцизы на нефтепродукты	15016,6	8877,8	10331,9	116,4	контракты с дорожными организациями заключены на сумму утвержденного плана
Единый налог на вмененный доход	342,0	2,3	2,3	100,0	
Единый сельскохозяйственный налог	29510,3	16492,2	16492,2	100,0	
Налог, взимаемый в связи с применением патентной системы налогообложения	1550,8	1991,9	1991,9	100,0	
Транспортный налог	15873,4	15111,0	16448,1	108,9	перевыполнение сложилось в связи с погашением задолженности прошлых лет
Госпошлина	1304,7	1264,5	1264,5	100,0	

Недоимка на начало 2022 года была 15,4 млн. руб. В результате проведенных мероприятий по претензионно-исковой работе и приглашения на заседания коллегиальных органов налогоплательщиков – должников, удалось уменьшить недоимку на 6,7 млн. руб. По состоянию на 1 января 2023 года она составила 8,7 млн. руб. Работа в данном направлении продолжается.

Неналоговые доходы. Арендная плата за земельные участки в структуре неналоговых доходов бюджета занимает 66,9%. Исполнение по данному налогу составило 2715,4 тыс. рублей. Годовой план выполнен на 100,0 %.

Доходов от сдачи в аренду имущества поступило 925,4 тыс. руб. или 100,0 % к годовым бюджетным назначениям и на 331,1 тыс. руб. меньше, чем в прошлом году.

Платы за негативное воздействие на окружающую среду поступило 100,6 тыс. рублей, или на 363,8 тыс. руб. меньше, чем в прошлом году. Бюджетные назначения отчетного года выполнены на 100,0 %.

На доходы от продажи материальных и нематериальных активов, то есть доходы от продажи земли и реализации имущества приходится 22,2 % неналоговых доходов. В 2022 году зачислено доходов от продажи земельных участков в сумме 899,5 тыс. руб. Это больше чем в 2021 году на 355,0 тыс. руб. Плановые назначения не выполнены. Недовыполнение плана по указанным платежам объясняется отсутствием претендентов на покупку муниципального имущества.

Доходов от оказания платных услуг, компенсаций затрат государства поступило 118,5 тыс. руб. или 92,5 % к годовым бюджетным назначениям и на 72,6 тыс. руб. больше, чем в прошлом году.

Поступления штрафов, санкций, возмещения ущерба составили 223,6 тыс. рублей, больше чем в прошлом году на 46,9 тыс. рублей. Бюджетные назначения исполнены в полном объеме.

Безвозмездные поступления в 2022 году составили 372798,5 тыс. рублей, что меньше на 64271,7 тыс. рублей, чем в 2021 году. За счет средств федерального и областного бюджетов поступило 357406,5 тыс. руб., из них: дотации 86037,3 тыс. рублей; субсидии 42043,9 тыс. рублей; субвенции 201463,7 тыс. рублей; иные межбюджетные трансферты 28108,2 тыс. рублей.

Субсидии бюджетам муниципальных районов из местных бюджетов 12000,0 тыс. рублей. Межбюджетные трансферты из бюджетов поселений на осуществление переданных полномочий по решению вопросов местного значения в соответствии с заключенными соглашениями 2892,0 тыс. рублей. Прочие безвозмездные поступления в бюджеты муниципальных районов 500,0 тыс. рублей.


# Неналоговые доходы (тыс. руб.)

Наименование источника доходов	Отчет 2021 года	План 2022 года	Отчет 2022 года	% исполнения плана	Причины отклонения
Неналоговые доходы, из них:	4252,8	49399,6	4057,6	8,2	
Доходы от использования муниципального имущества, в том числе:	3013,5	2715,4	2715,4	100,0	
- Арендная плата за земельные участки	1737,3	1758,4	1758,4	100,0	
- Доходы от сдачи в аренду имущества	1256,5	925,4	925,4	100,0	
- Платежи от государственных и муниципальных унитарных предприятий	0,0	29,9	29,9	100,0	
- Прочие доходы от использования имущества	19,8	1,7	1,7	100,0	
Плата за негативное воздействие на окружающую среду	464,4	100,6	100,6	100,0	
Доходы от компенсации затрат государства	45,9	128,0	118,5	92,5	в результате неуплаты в местный бюджет организацией денежных средств по предписанию Счетной палаты, выявленных в ходе контрольного мероприятия, с последующим возвратом денежных средств в областной бюджет.



Доходы от реализации муниципального имущества и продажи земли, в том числе:	544,5	46232,0	899,5	2,0	повлияло сокращение сделок с юридическими лицами по переоформлению прав аренды на право собственности, не реализацией уже сформированных и выставленных на торги земельных участков и имущества из-за снижения покупательской способности как физических, так и юридических лиц.
- Доходы от реализации муниципального имущества	0,0	45332,4	0,0	0,0	
- Доходы от продажи земельных участков	544,5	899,5	899,5	100,0	
Штрафы	176,7	223,6	223,6	100,0	
Прочие неналоговые доходы	7,7	0,0	0,0	0,0	

## Динамика поступления неналоговых доходов (млн. руб.)



# РАСХОДЫ БЮДЖЕТА

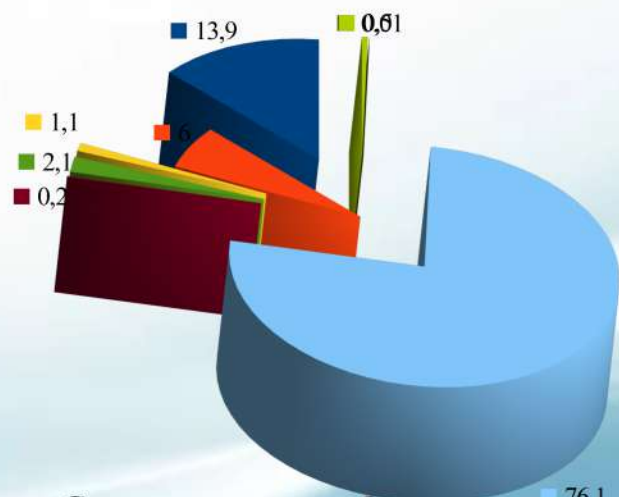
Расходы бюджета - выплачиваемые из бюджета денежные средства, за исключением средств, являющихся источниками финансирования дефицита бюджета. Бюджетные средства расходуются в различных направлениях: здравоохранение, транспорт, образование, социальная поддержка населения и прочее.





# Расходы бюджета Новобурасского МР по видам расходов

Виды расходов	Исполнено за 2021 год	Исполнено за 2022 год
Расходы на выплаты персоналу в целях обеспечения функций государственными (муниципальными) органами, казенными учреждениями, органами управления государственными внебюджетными фондами, тыс. руб.	61827,9	63862,0
Закупка товаров, работ и услуг для государственных (муниципальных) нужд, тыс. руб.	27803,9	27584,8
Социальное обеспечение и иные выплаты населению, тыс. руб.	6159,1	5126,7
Капитальные вложения в объекты недвижимого имущества государственной (муниципальной) собственности	83437,9	9534,6
Межбюджетные трансферты, тыс. руб.	816,5	848,1
Предоставление субсидий бюджетным, автономным учреждениям и иным некоммерческим организациям, тыс. руб.	343815,0	348476,0
Обслуживание государственного (муниципального) долга, тыс. руб.	13,8	8,2
Иные бюджетные ассигнования, тыс. руб.	1914,2	2357,4
<b>ИТОГО</b>	<b>525788,3</b>	<b>457797,8</b>



Структура расходов бюджета по видам расходов за 2022 год (%)

- Расходы на выплаты персоналу в целях обеспечения функций гос-ми (муниц-ми) органами, казенными учреждениями, органами управления гос-ными внебюджетными фондами
- Закупка товаров, работ и услуг для государственных (муниципальных) нужд
- Социальное обеспечение и иные выплаты населению
- Капитальные вложения в объекты недвижимого имущества гос-ной (муниц-ной) собственности
- Межбюджетные трансферты
- Предоставление субсидий бюджетным, автономным учреждениям и иным некоммерческим организациям
- Обслуживание государственного (муниципального) долга
- Иные бюджетные ассигнования



# РАСХОДЫ БЮДЖЕТА РАЙОНА ПО РАЗДЕЛАМ И ПОДРАЗДЕЛАМ

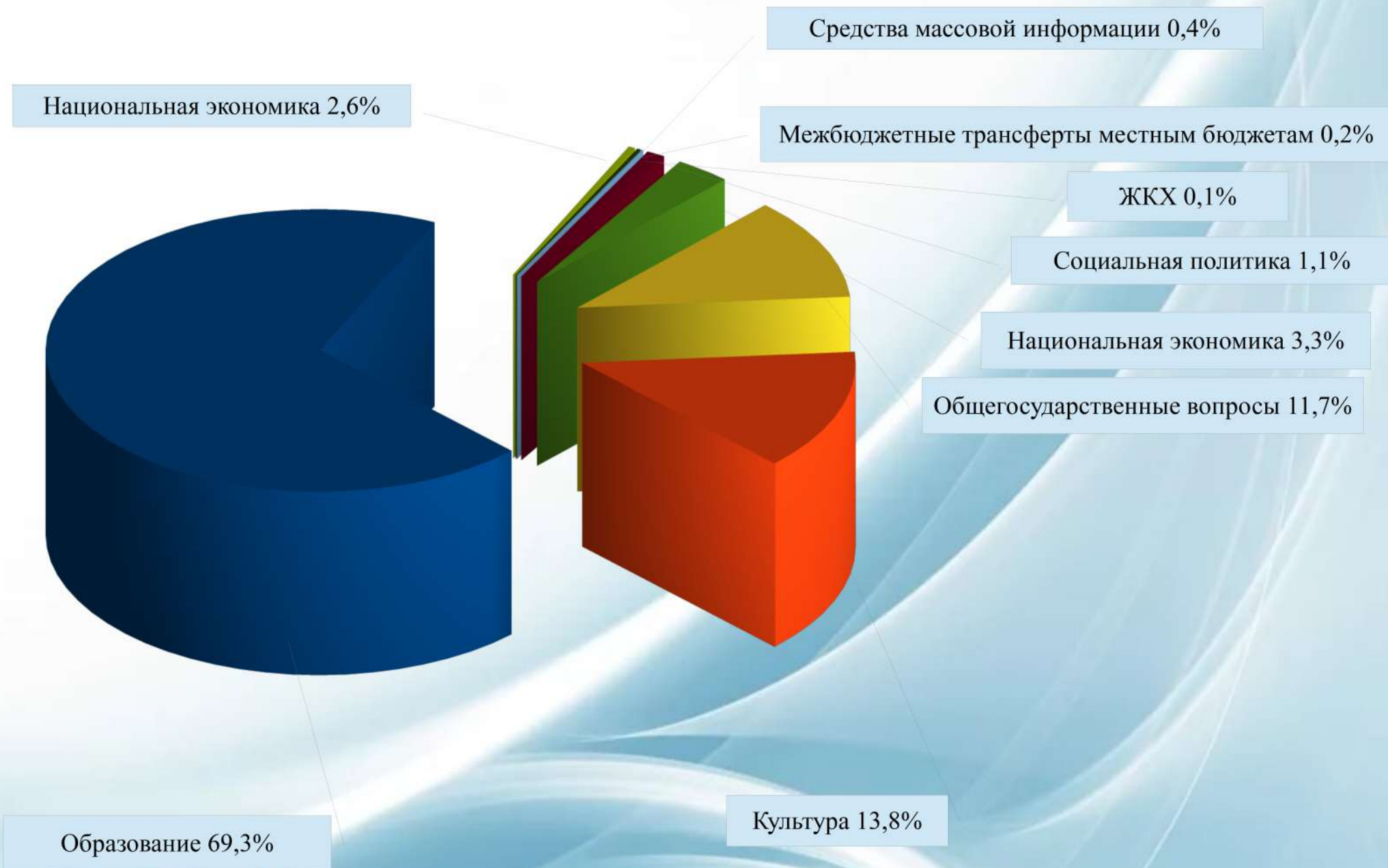
Показатели	Отчет 2021 год	План 2022 год	Отчет 2022 год	% испол нения плана
Общегосударственные вопросы в т. ч.:	50578,4	58749,5	53725,9	91,4
- функционирование высшего должностного лица субъекта РФ и муниципального образования	2022,2	3103,4	2932,7	94,5
-Функционирование Правительства Российской Федерации, высших исполнительных органов государственной власти субъектов Российской Федерации, местных администраций	22603,3	26913,9	24041,2	89,3
-Судебная система	3,1	16,9	16,9	100,0
-Обеспечение деятельности финансовых, налоговых и таможенных органов и органов финансового (финансово-бюджетного) надзора	8013,7	9317,3	9278,9	99,6
-Другие общегосударственные вопросы	17936,1	19398,0	17456,2	90,0
Национальная экономика в т. ч.:	13914,6	25376,1	15257,7	60,1
- Сельское хозяйство и рыболовство	190,7	108,9	108,4	99,5
-Дорожное хозяйство (дорожные фонды)	13362,3	23988,8	13870,9	57,8
-Другие вопросы в области национальной экономики	361,6	1278,4	1278,4	100,0

<b>Показатели</b>	<b>Отчет 2021 год</b>	<b>План 2022 год</b>	<b>Отчет 2022 год</b>	<b>% исполнен ия плана</b>
Жилищно-коммунальное хозяйство в т.ч.:	477,4	417,9	417,9	100,0
-Коммунальное хозяйство	477,4	328,2	328,2	100,0
-Благоустройство	0,0	89,7	89,7	100,0
Образование в т.ч.:	391615,2	337510,1	317333,2	94,0
-Дошкольное образование	70197,9	68462,2	64359,1	94,0
-Общее образование	293791,6	229072,7	219217,0	95,7
-Дополнительное образование детей	14309,2	19867,4	17930,0	90,3
-Молодежная политика	1261,4	1649,4	1605,9	97,4
-Другие вопросы в области образования	12055,1	18458,3	14221,3	77,1
Культура, кинематография в т.ч.:	61282,6	68659,7	63251,1	92,1
-Культура	51386,2	57636,1	53413,7	92,7
-Другие вопросы в области культуры, кинематографии	9896,4	11023,7	9837,4	89,2
Социальная политика в т.ч.:	6145,6	5409,5	5173,8	95,6
-Пенсионное обеспечение	988,8	940,6	860,6	91,5
-Социальное обеспечение населения	3580,0	3031,8	2876,1	94,9
-Охрана семьи и детства	1576,8	1437,0	1437,0	100,0

<b>Показатели</b>	<b>Отчет 2021 год</b>	<b>План 2022 год</b>	<b>Отчет 2022 год</b>	<b>% исполне ния плана</b>
Физическая культура и спорт в т. ч.:	4,3	2,0	2,0	100,0
-другие вопросы в области физической культуры и спорта	4,3	2,0	2,0	100,0
Средства массовой информации в т. ч.:	939,8	1779,8	1779,8	100,0
- Периодическая печать и издательства	939,8	1779,8	1779,8	100,0
Обслуживание государственного и муниципального долга в т. ч.:	13,8	8,2	8,2	100,0
-Обслуживание государственного внутреннего и муниципального долга	13,8	8,2	8,2	100,0
Межбюджетные трансферты в т. ч.:	816,5	848,1	848,1	100,0
-Дотации на выравнивание бюджетной обеспеченности субъектов Российской Федерации и муниципальных образований	816,5	848,1	848,1	100,0
<b>ИТОГО</b>	<b>525788,3</b>	<b>498760,8</b>	<b>457797,8</b>	<b>91,8</b>



# Структура расходов бюджета по направлениям деятельности за 2022 год



Бюджет района по расходам исполнен в соответствии с Бюджетным кодексом Российской Федерации, Федеральным законом №83-ФЗ от 08.05.2010 года «О внесении изменений в отдельные законодательные акты Российской Федерации в связи с совершенствованием правового положения государственных (муниципальных) учреждений», приказом Минфина России от 01.07.2013 г. № 65н «Об утверждении Указаний о порядке применения бюджетной классификации Российской Федерации», отчетами исполнении бюджета Новобурасского муниципального района за 2022 год. Исполнение расходной части бюджета Новобурасского муниципального района за 2022 год составило 457797,8 тыс. рублей.

Основную часть расходов бюджета составляют расходы на социальную сферу, это 317333,2 тыс. рублей или 69,3 % всех расходов бюджета,

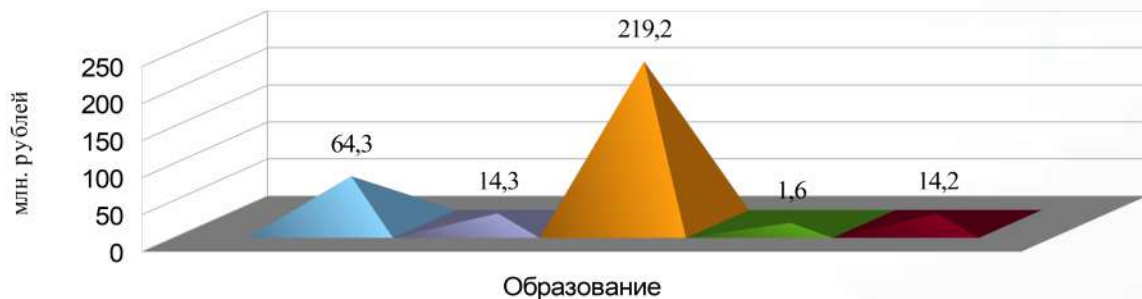
из них:

- расходы на выполнение переданных государственных и областных полномочий составили 265412,2 тыс. рублей (83,6 % в общей сумме расходов);
- на решение вопросов местного значения поселений в соответствии с заключенными соглашениями 14600,0 тыс. рублей (4,6 %);
- на выполнение полномочий муниципального района – 37321,0 тыс. рублей (11,8 %).

**По состоянию на 1 января 2023 года просроченной задолженности перед работниками по оплате труда не имеется.**

Показатели	2021 год (тыс. рублей)	План 2022 год (тыс. рублей)	Отчет 2022 год (тыс. рублей)
Объем расходов бюджета Новобурасского муниципального района в расчете на 1 жителя	34,1	32,6	30,1

# РАСХОДЫ НА ОБРАЗОВАНИЕ



- Дошкольное образование 64,3 млн.руб.
- Дополнительное образование детей 14,3 млн.руб.
- Общее образование 219,2 млн.руб.
- Молодежная политика 1,6 млн.руб.

Система образования района - это 28 образовательные организации, в которых работают 538 человек, в том числе 221 – педагогические работники.

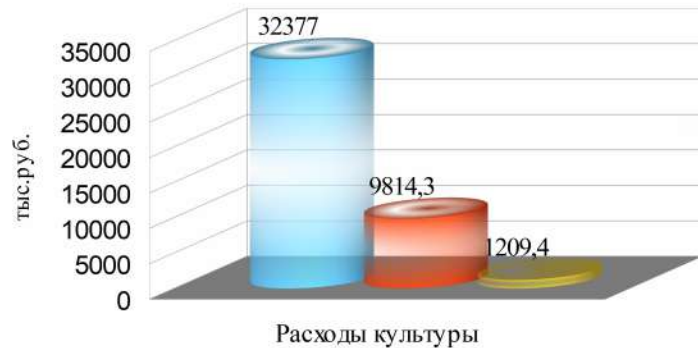
121 классных руководителей ежемесячно получают выплаты в размере 5,0 тыс. руб., 568 учащихся начальных классов получают горячее питание. На это из средств федерального и областного бюджета выделено 5,8 млн. руб.

Показатели расходов на образование	Отчет 2021 год	План 2022 год	Отчет 2022 год
Объем расходов бюджета Новобурасского муниципального района на образование в расчете на 1 жителя (тыс. руб.)	25,4	22,1	20,7
Расходы бюджета муниципального района на общее образование в расчете на 1 обучающегося в муниципальных общеобразовательных учреждениях (тыс. руб.)	204,3	161,5	154,5
Среднемесячная номинальная начисленная заработная плата работников муниципальных дошкольных образовательных учреждений (рублей)	30292,3	20305,0	22337,2
Среднемесячная номинальная начисленная заработная плата работников муниципальных общеобразовательных учреждений (рублей)	31512,3	31658,0	33590,3

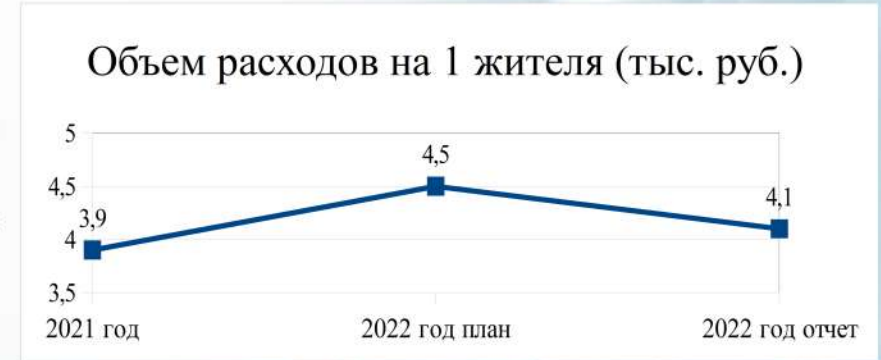


# РАСХОДЫ НА КУЛЬТУРУ

Расходы бюджета муниципального района на культуру и кинематографию за 2022 год составили 68659,8 тыс. рублей, из них :



- содержание учреждений культуры в виде субсидий на финансовое обеспечение муниципального задания
- содержание централизованной бухгалтерии
- функционирование аппарата управления



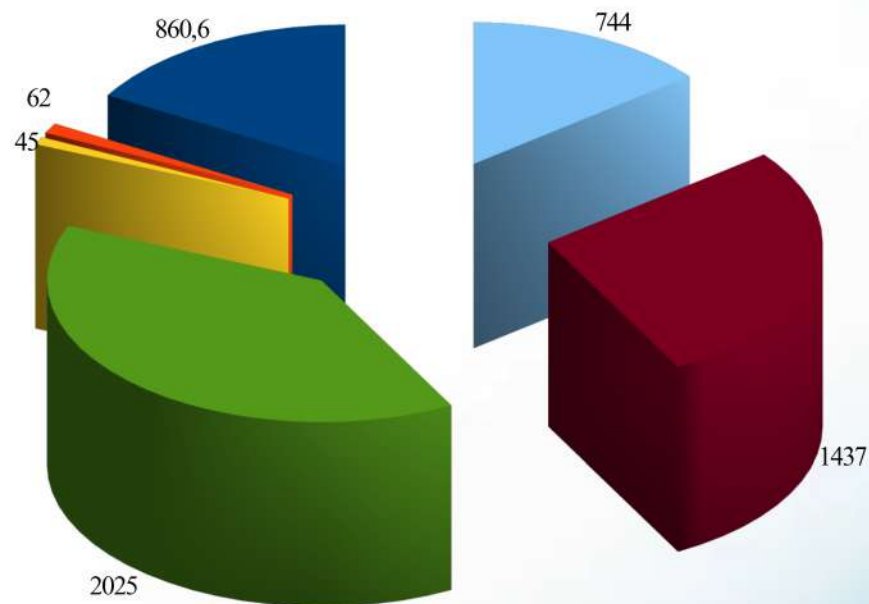
<u>За счет средств федерального и областного бюджетов израсходовано, тыс. рублей</u>	из них:	23047,9
осуществление расходов за счёт межбюджетных трансфертов стимулирующего характера		18898,5
комплектование книжных фондов библиотек муниципальных образований и государственных общедоступных библиотек		70,8
государственная поддержка лучших учреждений культуры		100,0
развитие и укрепление материально-технической базы домов культуры в населенных пунктах с числом жителей до 50 тысяч человек		2978,6
проведение текущего и капитального ремонта муниципальных учреждений культурно досугового типа		1000,0

## Три «Народных коллектива» района в 2022 году отметили юбилеи творческой деятельности





# СОЦИАЛЬНАЯ ПОЛИТИКА



- Ежемесячные доплаты к трудовой пенсии лицам, замещавшим должности муниципальной службы 860,6 тыс.рублей.
- Муниципальная программа "Доступная среда" 62,0 тыс. руб.
- Доплата к пенсиям почетным гражданам МР 45,0 тыс.рублей.
- Предоставление гражданам субсидий на оплату жилого помещения и коммунальных услуг 2025,0 тыс. руб.
- Компенсация родительской платы за присмотр и уход за детьми в образовательных организациях 1437,0 тыс. руб.
- Расходы на предоставление льгот по оплате коммунальных услуг отдельным категориям граждан, проживающим и работающим в сельской местности (медицинским и фармацевтическим работникам) 744,0 тыс. рублей

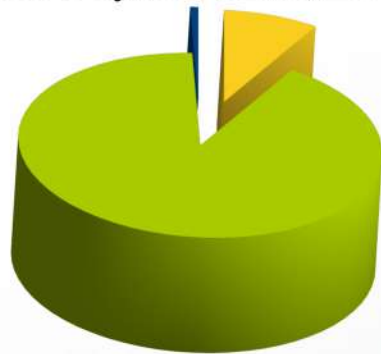
## Объем расходов социальной политики в расчете на 1 жителя:



# Национальная экономика

По разделу «Национальная экономика» исполнение бюджета района за 2022 год составило 15257,7 тыс. рублей, в том числе:

- на мероприятия в области дорожного хозяйства, за счет средств дорожного фонда Новобурасского муниципального района – 13870,9 тыс. рублей;
- на мероприятия в области сельского хозяйства и рыболовства 108,4 тыс. рублей;
- другие вопросы в области национальной экономики включают в себя мероприятия по землеустройству и землепользованию в сумме 1278,7 тыс. рублей.



- Сельское хозяйство
- Дорожное хозяйство
- Другие вопросы в области национальной экономики

## Жилищно-коммунальное хозяйство

Расходы бюджета муниципального района на отрасль «Жилищно-коммунальное хозяйство» за 2022 год составили 417,9 тыс. рублей из них: 328,2 тыс. руб. были направлены на финансирование муниципальной программы «Энергосбережение и повышение энергетической эффективности Новобурасского муниципального района на 2022 - 2024 годы».

Объем расходов ЖКХ в расчете на 1 жителя:





# ФИЗИЧЕСКАЯ КУЛЬТУРА И СПОРТ



**Расходы на физическую культуру и спорт в 2022 году составили 2,0 тыс. рублей и были направлены на:**  
**- публикацию информации о пропаганде здорового образа жизни среди населения.**

# МЕЖБЮДЖЕТНЫЕ ТРАНСФЕРТЫ

В 2022 году бюджетам муниципальных образований предоставлена финансовая помощь в сумме 848,1 тыс. рублей, в том числе:

- дотация на выравнивание бюджетной обеспеченности поселений за счет средств областного бюджета - 848,1 тыс. рублей.



The background is a 3D digital environment. It features a light blue grid that recedes into the distance. In the center, a dark blue globe with white grid lines is positioned on a reflective surface. To the right, a 3D bar chart with white bars of varying heights is visible. Several glowing, curved lines in shades of green and blue sweep across the scene, connecting different points in the space. The overall aesthetic is clean, modern, and technological.

# 4. Муниципальные программы

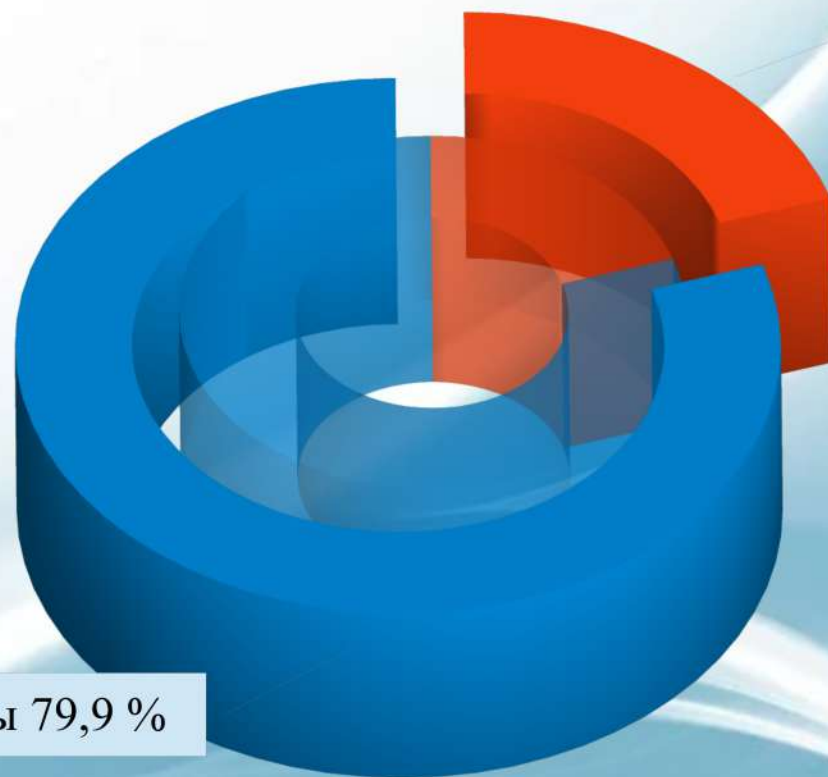


В бюджете Новобурасского муниципального района в 2022 году проведена работа по реализации 13 муниципальных программ на общую сумму — 365801,6 тыс. рублей, при плане – 396017,1 тыс. рублей.

Мероприятия муниципальных программ были направлены на:

- укрепление материально-технической базы и обеспечение безопасности учреждений социальной сферы;
- меры социальной поддержки отдельных категорий граждан района;
- благоустройство и озеленение территорий муниципальных образований.

## Структура расходов районного бюджета



Непрограммные расходы 20,1 %

Программные расходы 79,9 %

# Муниципальная программа «Комплексное развитие транспортной инфраструктуры Новобурасского муниципального района Саратовской области на 2018-2025 годы»

Объем финансового обеспечения (тыс. рублей)			
	2021 год	2022 год план	2022 год факт
средства местного бюджета	13362,3	23988,8	13870,9

## Целевые показатели (паспортом программы не предусмотрено предоставление показателей в динамике):

- снижение удельного веса дорог, нуждающихся в капитальном ремонте (реконструкции);
- увеличение протяженности дорог с твердым покрытием;
- достижение расчетного уровня обеспеченности населения услугами транспортной инфраструктуры;
- выполнение комплекса работ по капитальному ремонту, ремонту и содержанию автомобильных дорог общего пользования местного значения в границах Новобурасского муниципального района Саратовской области,
- прирост протяженности автомобильных дорог общего пользования местного значения в границах Новобурасского муниципального района Саратовской области составляет – 3,7 км.

## Достигнутые результаты:

- снижение удельного веса дорог, нуждающихся в капитальном ремонте (реконструкции) — на 12% (2021 г), на 15% (2022 г).
- увеличение протяженности дорог с твердым покрытием — 0 км (2021, 2022 г.)
- достижение расчетного уровня обеспеченности населения услугами транспортной инфраструктуры — 100% (2021, 2022 г.)
- выполнение комплекса работ по капитальному ремонту, ремонту и содержанию автомобильных дорог общего пользования местного значения в границах Новобурасского муниципального района Саратовской области — 100% (2021, 2022 г.)
- протяженность автомобильных дорог общего пользования местного значения в границах Новобурасского МР – 372,7 км — 100% (2021, 2022 г.)

# Муниципальная программа «Капитальный ремонт многоквартирных домов на территории Новобурасского муниципального района на 2022-2024 годы»

Объем финансового обеспечения (тыс. рублей)			
	2021 год	2022 год план	2022 год факт
средства местного бюджета	18,6	17,0	17,0

Целевые показатели (паспортом программы не предусмотрено предоставление показателей в динамике):

-Увеличение количества многоквартирных домов, в которых будет проведен капитальный ремонт.

Достигнуты результаты:

В 2021 году произведена уплата ежемесячных взносов на капитальный ремонт - 100%.

В 2022 году произведена уплата ежемесячных взносов на капитальный ремонт - 100%.



## Муниципальная программа «Развитие местного самоуправления Новобурасского муниципального района на 2022-2024 годы»

### Объем финансового обеспечения (тыс. рублей)

	2021 год	2022 год план	2022 год факт
средства местного бюджета	1404,2	1245,5	1245,5

Целевые показатели (паспортом программы не предусмотрено предоставление показателей в динамике):

-создание условий для эффективного осуществления органами местного самоуправления полномочий, предусмотренных законодательством.

Достигнуты результаты:

- укрепление материально-технической базы органов местного самоуправления. Приобретение программных продуктов и оргтехники: 2021 год — 100%, 2022 год — 100%.

- повышение квалификации кадров ОМСУ, участие в обеспечении профессиональной подготовки и переподготовки: 2021 год - 21 чел., 2022 год - 21 чел.

# Муниципальная программа «Снижение рисков и смягчение последствий чрезвычайных ситуаций природного и техногенного характера в Новобурасском муниципальном районе на 2022-2024 годы»

Объем финансового обеспечения (тыс. рублей)			
	2021 год	2022 год план	2022 год факт
средства местного бюджета	23,5	6,8	6,8

Цель и задачи программы	Перечень целевых показателей, индикаторов	Значения по годам	
		2021	2022
создание системы вызова экстренных служб по единому номеру «112»	Сокращение времени реагирования на чрезвычайные ситуации и происшествия, минут	60	60
защита населенных пунктов от затоплений, подтоплений и оползневых процессов	Увеличение защищенности населения от затоплений, подтоплений, влияния паводковых вод, процентов	60	60
	Обеспечение оповещения населения в результате создания локальной системы оповещения на потенциально опасных объектах, процентов	60	60
реализация мероприятий по предупреждению и ликвидации ЧС в районе области	Инициирование изготовления средств (наружной рекламы, баннеров)	1	1
	Проведение мероприятий с ветеранами МПВО-ГО-РСЧС, ГПС МЧС России	1	1
	Уменьшение времени получения инф-ции при ЧС, мин	50	50
	Уменьшение времени принятия решений в ЧС, мин	50	50
	Совершенствование системы мониторинга и прогнозирования чрезвычайных ситуаций и их последствий, процентов	50	50
	Продвижение в СМИ материалов, пропагандирующих ГО	4	4

## Муниципальная программа «Развитие сельского хозяйства и регулирование рынков с/х продукции, сырья и продовольствия в Новобурасском районе на 2022-2024 годы»

Объем финансового обеспечения (тыс. рублей)			
	2021 год	2022 год факт	2022 год факт
средства местного бюджета	140,0	76,0	76,0

Целевые показатели (паспортом программы не предусмотрено предоставление показателей в динамике):

стабильное социально-экономическое развитие, увеличение объема производства сельскохозяйственной продукции; повышение эффективности сельского хозяйства; достижение полной занятости сельского населения; повышение уровня его жизни; рациональное использование земель.

Достигнуты результаты:

2019 - 2021 г. реализуются долгосрочные инвестиционные проекты по реконструкции мелиорации и строительству мелиорации в двух хозяйствах. В 2021 году завершена реализация пяти инвестиционных проектов - среди которых строительство двух животноводческих помещений, трех зернохранилищ и введение в действие зерносушильного комплекса. В 2022 году в рамках реализации мероприятий ведомственной программы «Развитие мелиоративного комплекса России» введен в эксплуатацию участок орошения площадью 430 га., закончены работы по строительству двух силосных траншей, строительство двух телятников, строительство зерносушильного комплекса «Штраль – 3500» В 2021-2022 гг. производилось премирование работников сельского хозяйства по итогам соревнований и конкурсов, приобретались ценные подарки и грамоты. **Переходящий приз губернатора Саратовской области «Золотой колос» седьмой год подряд вручен аграриям Новобурасского муниципального района в 2022 г.**

Показатели	2021 год	2022 год
Намолот зерновых культур, тыс. тонн	107,1	159,5
Средняя урожайность зерновых культур, ц/га	28,9	40,3
Средняя заработная плата в с/х организациях, рублей	33197,0	39211,0
Сумма затрат на новую технику, млн. руб.	417,2	455,0
Объем продукции сельского хозяйства, млн. руб.	4228,0	2682,0



## Муниципальная программа «Развитие образования в Новобурасском районе на 2022-2024 годы»

Объем финансового обеспечения (тыс. рублей)			
	2021 год	2022 год план	2022 год факт
Объем финансового обеспечения	368934,2	312912,1	297040,3

### Целевые показатели:

- доля детей дошкольного возраста, имеющих возможность получать услуги дошкольного образования, от общего количества детей в возрасте от 1,5 до 7 лет до 100 процентов к 2023 году;
- доля обучающихся общеобразовательных организаций, которые обучаются в соответствии с требованиями ФГОС от общего количества обучающихся, с 99 % процентов в 2020 году до 100 процентов в 2023 году;
- количество детей и педагогов муниципального этапа всероссийской олимпиады школьников, научных конференций, конкурсов, фестивалей, интернет-марафонов, до 165 человек в 2023 году;
- доля детей в возрасте от 5 до 18 лет, получающих доп. образование с использованием сертификата доп. образования, в общей численности детей, получающих доп. образование за счет бюджетных средств (100%)
- доля детей-сирот и детей, оставшихся без попечения родителей, переданных на воспитание в семьи граждан, в общем количестве детей-сирот и детей, оставшихся без попечения родителей, с 87 процентов в 2021 году до 89 процентов в 2023 году;
- доля детей в возрасте от 5 до 18 лет, получающих доп. образование с использованием сертификата доп. образования, в общей численности детей, получающих доп. образование за счет бюджетных средств (100%)
- доля детей и молодежи от 16 до 18 лет, участвующих в различных мероприятиях по гражданско-патриотическому и военно-патриотическому воспитанию, в общей численности детей и молодежи области, с 32 процентов в 2021 году до 36 процентов в 2023 году;
- доля детей в возрасте от 5 до 18 лет, использующих сертификаты доп. образования в статусе сертификатов персонифицированного финансирования (не менее 9%);
- доля образовательных организаций основного и доп. образования, участвующих в повышении уровня финансовой грамотности населения района в их общем количестве до 98 процентов в 2023 году;
- доля детей по категориям местожительства, социального и имущественного статуса, состояния здоровья, охваченных моделями и программами социализации, в общем количестве детей по указанным категориям с 85 процентов в 2021 году до 87 процентов в 2023 году;

- обеспечение месячной заработной платы работников муниц. учреждений с 1 января 2020 года в размер не менее 12792 руб;
- количество работников муниципальных учреждений (за исключением органов местного самоуправления), занятых на полную ставку, заработная плата которых за полную отработку за месяц нормы рабочего времени и выполнение нормы труда (трудовых обязанностей) в 2021 – 2023 годах ниже минимального размера оплаты труда – 0 человек;
- количество педагогических работников прошедших повышение квалификации.

#### Достигнутые результаты:

- доля детей дошкольного возраста, имеющих возможность получать услуги дошкольного образования, от общего количества детей в возрасте от 1,5 до 7 лет: 100 % за 2021 год, 100 % за 2022 год;
- доля обучающихся общеобразовательных организаций, которые обучаются в соответствии с требованиями ФГОС от общего количества обучающихся: 100% за 2021 год, 100 % за 2022 год;
- количество детей и педагогов муниципального этапа всероссийской олимпиады школьников, научных конференций, конкурсов, фестивалей, интернет-марафонов: 165 чел.- 2020 год, 135 чел.- 2021 год; 155 чел. педаг. и 1120 чел. детей — 2022 г.
- доля детей-сирот и детей, оставшихся без попечения родителей, переданных на воспитание в семьи граждан, в общем количестве детей-сирот и детей, оставшихся без попечения родителей: 0 % — 2021 год, 13,5% - 2022 год;
- доля детей и молодежи от 16 до 18 лет, участвующих в различных мероприятиях по гражданско-патриотическому и военно-патриотическому воспитанию, в общей численности детей и молодежи области: 32% - 2021 г.; 88% в 2022 г.,
- доля детей в возрасте от 5 до 18 лет, использующих сертификаты доп. образования в статусе сертификатов персонифицированного финансирования (не менее 9%): 29,5 % - 2021 г.; 51 % за 2022 год,
- доля детей в возрасте от 5 до 18 лет, получающих доп. образование с использованием сертификата доп. образования, в общей численности детей, получающих доп. образование за счет бюджетных средств 100% - 2021 г., 100% - 2022 г.
- доля образовательных организаций основного и дополнительного образования, участвующих в повышении уровня финансовой грамотности населения района в их общем количестве: 100% - 2021 г.; 100% - 2022 г.,
- доля детей по категориям местожительства, соц - го и имущественного статуса, состояния здоровья, охваченных моделями и программами социализации, в общем количестве детей по указанным категориям: 86%-2021 г.; 100% -2022 г.
- обеспечение месячной заработной платы работников муниц. учреждений с 01.01.2022 года в размер не менее 15279 руб;
- количество работников муниц. учреждений (за исключением органов местного самоуправления), занятых на полную ставку, заработная плата которых за полную отработку за месяц нормы рабочего времени и выполнение нормы труда (трудовых обязанностей) ниже минимального размера оплаты труда – 0 человек за 2022 год.
- количество педагогических работников прошедших повышение квалификации: 72 — 2022 г.



# Муниципальная программа «Развитие культуры в Новобурасском районе на 2022-2024 годы»

Объем финансового обеспечения (тыс. рублей)			
	2021 год	2022 год план	2022 год факт
Объем финансового обеспечения	47438,5	56309,4	52087,0

## Целевые показатели (паспортом программы не предусмотрено предоставление показателей в динамике):

- увеличение численности участников культурно-досуговых мероприятий;
- увеличение количества библиографических записей в сводном каталоге библиотек;
- повышение уровня удовлетворенности граждан РФ кач-вом предоставления муниципальных услуг в сфере культуры;
- увеличение числа киноvideопоказов;
- увеличение количества людей, задействованных в мероприятиях, проектах, программах, реализуемых по различным направлениям работы по развитию туризма;
- сохранение оплаты труда педагогов учреждений культуры 100% от планируемого на 2020 год среднемесячного дохода от трудовой деятельности по области;
- направление части внебюджетных средств (средств, получаемых учреждениями от приносящей доход деятельности) на исполнение муниципальных расходных обязательств на повышение оплаты труда.

## Достигнутые значения:

- увеличение численности участников культурно-досуговых мероприятий: 77564 — 2021 год., 360343 — 2022 год;
  - увеличение количества библиографических записей в сводном каталоге библиотек: 10970 — 2021 г. , на 16870 — 2022 год;
  - повышение уровня удовлетворенности граждан РФ качеством предоставления муницип-ых услуг в сфере культуры: 100% - 2021 г., 100% - 22 г.
  - увеличение числа киноvideопоказов: 711 — 2021 г., на 643 — 2022 год;
  - увеличение количества людей, задействованных в мероприятиях, проектах, программах, реализуемых по различным направлениям работы по развитию туризма: 1000 — 2021 г., на 980 — 2022 г.;
  - сохранение оплаты труда работников учреждений культуры 100% от планируемого на 2021 год среднемесячного дохода от трудовой деятельности по области: 100%
  - направление части внебюджетных средств (средств, получаемыми учреждениями от приносящей доход деятельности) на исполнение муниципальных расходных обязательств на повышение оплаты труда: 2021 гг.
  - сохранение 100% доли граждан, положительно оценивающих состояние межнациональных (межэтнических) отношений в Новобурасском МР. За 2021 год на Портале Культура.РФ было размещено 116 (2021 г.), 176 (2022 г.) анонсов мероприятий; на официальной страничке «Культура. Новобурасский район» в соцсетях размещено 220 (2021 г.), 56 (2022 г.) онлайн мероприятий: информационно – просветительских, концертных программ, мастер-классов, конкурсов, фестивалей, флешмобов, акций и виртуальных экскурсий (количество просмотров составило более 350,0 тыс. единиц (2021 г.), 44,0 тыс. единиц (2022 г.)).
- Творческие коллективы района приняли участие в 13 значимых конкурсах в 2021 г. и 11 — 2022 г. (Международного, Всероссийского и обл. уровней).



# Муниципальная программа «Профилактика правонарушений, терроризма, экстремизма и противодействие незаконному обороту наркотических средств в Новобурасском районе на 2022-2024 годы»

Объем финансового обеспечения (тыс. рублей)

	2021 год	2022 год план	2022 год факт
Объем финансового обеспечения	4,3	2,0	2,0

Целевые показатели (паспортом программы не предусмотрено предоставление показателей в динамике):

Исполнение мероприятий Программы позволит решить наиболее острые проблемы, стоящие перед исполнительными органами района и обществом, в части создания положительных тенденций повышения уровня профилактики преступлений и правонарушений, законопослушного образа жизни:

- снизить долю преступлений против личности и преступлений, совершенных на улицах;
- повысить уровень доверия граждан к работе правоохранительных органов и уверенности в способности отделения полиции № 2 в составе МО МВД РФ «Базарно-Карабулакский».

Обеспечение условий для проведения антикоррупционного мониторинга.

Повышение эффективности реализации мер по противодействию коррупции органами местного самоуправления района.

Совершенствование системы мер антитеррористической и антиэкстремистской направленности.

Достигнутые значения:

- В 2021 году публиковалась тематическая полоса антикоррупционной направленности в газете МУП «Редакция Новобурасской районной газеты «Наше время»».
- В 2022 году публиковалась тематическая полоса антикоррупционной направленности в газете МУП «Редакция Новобурасской районной газеты «Наше время»».

## Муниципальная программа «Энергосбережение и повышение энергетической эффективности Новобурасского муниципального района на 2022-2024 гг»

### Объем финансового обеспечения (тыс. рублей)

	2021 год	2022 год план	2022 год факт
Объем финансового обеспечения	627,4	328,2	328,2

Целевые показатели (паспортом программы не предусмотрено предоставление показателей в динамике):

- Выполнение предусмотренных в программе энергосберегающих мероприятий позволит обеспечить суммарную экономию топливно-энергетических ресурсов в объеме 6,3 тыс. т у.т..

Достигнутые значения:

В 2021 году проведено техническое обслуживание систем газораспределения и газопотребления, проверка дымоходов и вентканалов, осуществлены мероприятия по оформлению прав собственности на бесхозные объекты газораспределения. Изготовление экспертизы проектно-сметной документации, в том числе:

- комплекс прикладных научных исследований по объекту - здание Тепловского сельского Дома культуры  
- подключение (технологическое присоединение), мониторинг выполнения, осуществление фактического присоединения к газораспределительной сети ГРО объекта по адресу: с. Тепловка ул. Советская, д. 3.

Произведен ремонт теплотрассы с. Гремячка, с. Марьино-Лашмино Новобурасского муниципального образования Новобурасского муниципального района, выполнены: изготовление и экспертиза проектно-сметной документации.

В 2022 году проведено: техническое обслуживание систем газораспределения и газопотребления, проверка дымоходов и вентканалов, замена газовых счетчиков, проведена экспертиза промышленной безопасности газопровода, обследование герметичности подземного газопровода, текущий ремонт теплотрассы по ул. Советская, разработка и согласование проекта реконструкции системы газораспределения.

## Муниципальная программа «Улучшение условий охраны труда в Новобурасском муниципальном районе» на 2022 - 2024 годы»

Объем финансового обеспечения (тыс. рублей)			
	2021 год	2022 год план	2022 год факт
Объем финансового обеспечения	48,9	9,5	7,7

Целевые показатели (паспортом программы не предусмотрено предоставление показателей в динамике):

- Увеличение аттестованных рабочих мест по условиям труда в Новобурасском муниципальном районе, снижение уровня производственного травматизма и профессиональной заболеваемости, увеличение доли обученных охране труда руководителей и специалистов от общего количества работающих в районе

Достигнутые значения:

В 2021 году было проведено обучение специалистов по охране труда и технике безопасности 35 чел.

В 2022 году было проведено обучение специалистов по охране труда и технике безопасности 15 чел.



## Муниципальная программа «Доступная среда» на 2022 - 2024 годы»

Объем финансового обеспечения (тыс. рублей)			
	2021 год	2022 год план	2022 год факт
Объем финансового обеспечения	54,0	62,0	62,0

Целевые показатели (паспортом программы не предусмотрено предоставление показателей в динамике):

- повышение внимания общественности к проблемам старшего поколения, чествование ветеранов из числа заслуженных граждан и долгожителей ежегодно;
- повышение внимания общественности к проблемам инвалидов, участие в ежегодных праздничных мероприятиях.

Достигнутые значения:

В 2021 году для чествования в рамках Международного дня пожилых людей, Международного дня инвалидов, для проведения мероприятий с участниками Вов, вдовами, инвалидами, Почетными гражданами, ликвидаторами ЧАС, активистами ветеранского движения, тружениками тыла (чествования юбиляров; участие в погребении; выплаты почетным жителям на погребение) приобретались ценные подарки и цветы.

В 2022 году для чествования в рамках Международного дня пожилых людей, Международного дня инвалидов, для проведения мероприятий с участниками Вов, вдовами, инвалидами, Почетными гражданами, ликвидаторами ЧАС, активистами ветеранского движения, тружениками тыла (чествования юбиляров; участие в погребении; выплаты почетным жителям на погребение) приобретались ценные подарки и цветы.

## Муниципальная программа «Экологическое оздоровление Нообурасского МР на 2022 — 2024 годы»

Объем финансового обеспечения (тыс. рублей)			
	2021 год	2022 год план	2022 год факт
Объем финансового обеспечения	0,0	89,7	89,7

Целевые показатели (паспортом программы не предусмотрено предоставление показателей в динамике):

- снижение негативного влияния на окружающую среду и улучшение санитарно гигиенической ситуации, предупреждение распространения инфекционных заболеваний

Достигнутые значения:


Проведена зачистка несанкционированной свалки в 2022 г.

# Расходы на реализацию НАЦИОНАЛЬНЫХ ПРОЕКТОВ реализуемых на территории района



Национальный проект «Образование»  
Федеральный проект «Современная школа»:  
2021 год — 80,8 млн. рублей,  
2022 год — 9,0 млн. рублей

Национальный проект «Жилье и городская среда»  
Федеральный проект «Формирование комфортной  
городской среды»:  
2021 год — 1,1 млн. рублей,  
2022 год — 10,0 млн. рублей



Национальный проект «Культура»  
Федеральный проект «Творческие люди»:  
2021 год — 0,0 млн. рублей,  
2022 год — 0,1 млн. рублей



## 5. Социально-значимые мероприятия

В 2021 году произошло знаковое событие в сфере образования района - завершено строительство школы в с. Тепловка на 220 мест и детского сада на 50 мест по адресу: Саратовская область, Новобураский район, Тепловское муниципальное образование, с. Тепловка, ул. Колхозная, д.14. В 2021 году от Государственного казенного учреждения Саратовской области "Управление капитального строительства" был получен объект незавершенного строительства школы. На завершение строительства в 2021 году было потрачено 87523,3 тыс.руб. Сейчас мы имеем образовательное учреждение с современными классами, оборудованием, библиотечным Центром, спортивным и актовым залами. На территории школы установлены спортивные и игровые площадки, благоустроен современный стадион.






В 2021 году в р.п. Новые Бурасы на месте прежнего стадиона появился современный многофункциональный спортивный объект, включающий в себя футбольное поле со специальным покрытием, 4 беговые дорожки с резиновым покрытием, обходная дорожка для пешеходов, универсальная игровая площадка, мобильный комплекс «Воркаут», площадка для сдачи ГТО, баскетбольная площадка, волейбольная площадка, место для прыжков в длину. В комплекс также вписалась существующая детская площадка и площадка для пляжного волейбола, установлены зрительские трибуны на 100 мест, в вечернее время спортивный комплекс освещается светильниками с 24 мачт освещения.





В 2022 году в рамках проекта «**Формирование комфортной городской среды**» начато благоустройство центральной площади в р.п. Новые Бурасы с заменой Доски Почета, строительством фонтана со светодиодной подсветкой и обустройством зеленой зоны для отдыха.

На эти цели потрачено средств:  
федеральный бюджет- 9,8 млн. руб.,  
областной бюджет - 0,2 млн. руб.,  
районный бюджет - 0,4 млн. руб.



Стало





# 6. Муниципальный долг района

Муниципальный долг Новобурасского муниципального района – это обязательства по возврату взятых в долг денежных средств.

Муниципальный долг Новобурасского муниципального района:

- по состоянию на 1 января 2022 года составил 8,0 млн. рублей:

в т. ч. бюджетные кредиты, привлеченные от других бюджетов бюджетной системы – 8,0 млн. рублей;

- по состоянию на 1 января 2023 года составил 7,3 млн. рублей:

в т. ч. бюджетные кредиты, привлеченные от других бюджетов бюджетной системы – 7,3 млн. рублей

## Цели заимствований:

финансирование дефицита бюджета муниципального района

## Способы заимствований:

Получение бюджетного кредита от других бюджетов бюджетной системы РФ (из областного бюджета):

-привлечение бюджетного кредита в 2022 году — 8,3 млн. рублей

-погашение бюджетного кредита в 2022 году — 8,0 млн. рублей

В 2022 году на обслуживание муниципального долга израсходовано – 8,2 тыс. рублей

## **Информация о позиции Новобурасского муниципального района в рейтинге открытости бюджетных данных.**

В целях повышения качества и доступности представляемой гражданам информации о бюджете, распространения лучшей практики муниципальных образований и в соответствии с пунктом 13 раздела I протокола заседания Правительственной комиссии по координации деятельности открытого правительства от 17 декабря 2015 года № 8 разработана и утверждена приказом министерства финансов области от 30 июня 2016 года № 202 методика проведения мониторинга и составления рейтинга муниципальных районов и городских округов Саратовской области по уровню открытости бюджетных данных.

По итогам оценки за 2022 год Новобурасский муниципальный район отнесен к группе районов Саратовской области с очень высоким уровнем открытости бюджетных данных.

Ответственный исполнитель:

- Финансовое управление администрации Новобурасского муниципального района

Адрес Финансового управления:

412580, Саратовская область, р.п. Новые Бурасы, ул. Советская, д.3

Электронная почта: [new\\_bur\\_fin@mail.ru](mailto:new_bur_fin@mail.ru)

График работы финансового управления: с 08.00 до 17.00 (обед с 12.00 до 13.00)

Ответственные за формирование бюджетов для граждан:

начальник финансового управления – Протасова Наталья Валентиновна,  
тел.2-14-56

зам. начальника финансового управления, начальник бюджетного отдела –  
Федорина Оксана Евгеньевна, тел. 2-24-65

начальник отдела доходов – Батраева Венера Яткяровна, тел. 2-19-34

начальник отдела бюджетного учета и отчетности – Сосновцева Елена  
Владимировна, тел. 2-17-41