

БЮДЖЕТ ДЛЯ ГРАЖДАН на 2022 год и на плановый период 2023 и 2024 годов

к бюджету Новобурасского муниципального района на
2022 год и на плановый период 2023 и 2024 годов

Уважаемые жители Новобурасского района!

Формирование бюджетов для граждан вошло в практику на всех уровнях управления. Бюджеты для граждан призваны сформировать всестороннее представление о бюджете с целью повышения степени участия граждан в бюджетном процессе. Финансовым управлением администрации Новобурасского муниципального района проводится работа по совершенствованию формата Бюджета для граждан в целях обеспечения понятности и полноты представления бюджетных данных, а также лучшей визуализации данных. Настоящий «Бюджет для граждан» составлен на основе бюджета Новобурасского муниципального района на 2022 год и плановый период 2023 и 2024 годов, дополнительных материалов к нему, в том числе документов, на основе которых сформирован бюджет района, а также муниципальных программ Новобурасского района запланированных к реализации в данный период.

«Бюджет для граждан» позволит каждому жителю района изучить основные направления расходования средств бюджета района по отраслям экономики и социальной сферы, источники доходов бюджета, показатели социально-экономического развития района и многое другое. Мы также открыты для ваших замечаний и конструктивных предложений.





НОВОБУРАССКИЙ МУНИЦИПАЛЬНЫЙ РАЙОН



1. **Архитектурный памятник федерального значения - старая деревянная водяная мельница.**
2. **Особо охраняемая природная территория Саратовской области - Памятник природы «Кудеярова пещера».**
3. **Памятник культурной архитектуры Саратовской области - каменная церковь. (Церковь была построена в 1911 году. Престол был освящен через год в честь святителя Николая Чудотворца).**
4. **Урочище «Моховое болото».**
5. **Место пребывания первобытного человека (палеолит).**

Новобурасский муниципальный район расположен в северной правобережной зоне Саратовской области, граничит с Базарнокарабулакским, Воскресенским, Саратовским, Татищевским, Петровским районами и Пензенской областью.

Районный центр – р. п. Новые Бурасы.

Представительный орган – Муниципальное Собрание Новобурасского МР, состоит из 15 депутатов

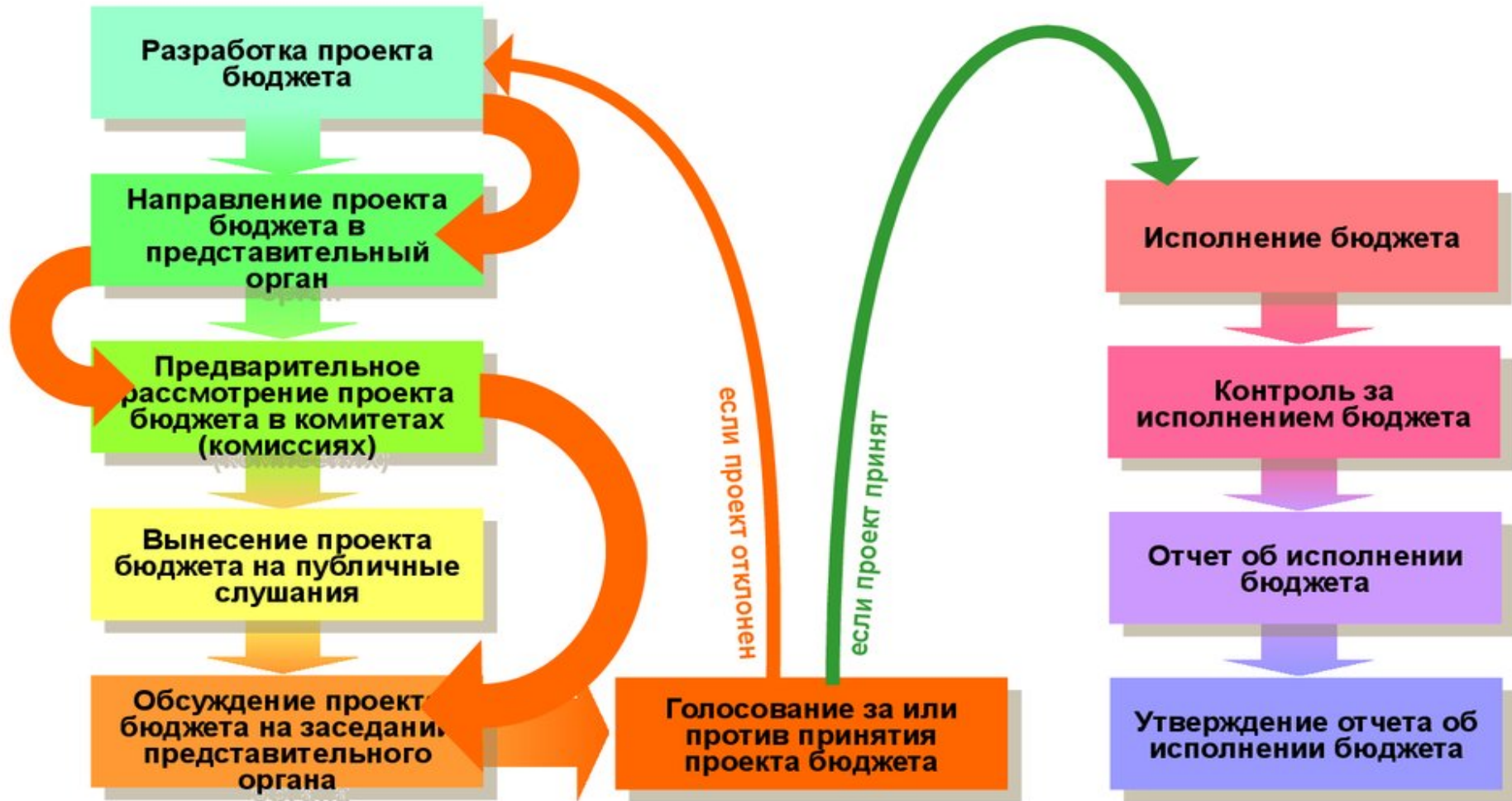
Глава муниципального района – Воробьев Алексей Федорович.

Базовой отраслью экономики района является сельское хозяйство. В районе насчитывается 12 сельскохозяйственных предприятий и более 50 КФХ.

Промышленность представлена в основном переработкой продукции сельского хозяйства и производством строительных материалов.

В районе функционируют 15 школ, 17 детских садов, центр развития дополнительного образования, детская школа искусств, действуют районный и 20 сельских домов культуры, центральная библиотечная система с 16 филиалами, центральная районная больница, 2 центра врача общей практики.

Бюджетный процесс



Что такое бюджет?

Со старонормандского *buogette* – это сумка, кошелек

БЮДЖЕТ – ЭТО ПЛАН ДОХОДОВ И РАСХОДОВ

Каждый житель Новобурасского района является участником формирования этого плана с одной стороны как налогоплательщик, наполняя доходы бюджета, с другой – он получает часть расходов как потребитель общественных услуг. Государство расходует поступившие доходы для выполнения своих функций и предоставлений общественных (государственных, муниципальных) услуг: образование, здравоохранение, культура, спорт, социальное обеспечение, поддержка экономики, гарантии безопасности и правопорядка, защита общественных интересов, гражданских прав и свобод и др.

НА ЧЕМ ОСНОВЫВАЕТСЯ БЮДЖЕТ НОВОБУРАССКОГО МУНИЦИПАЛЬНОГО РАЙОНА?

Бюджет составляется и утверждается сроком на 3 года — на очередной финансовый год и плановый период

Составление бюджета основывается на:

1

Бюджетном послании Президента Российской Федерации

2

Прогнозе социально-экономического Развития Новобурасского муниципального Района

3

Основных направлениях бюджетной и налоговой политики

Доходы бюджета

Доходы бюджета - безвозмездные и безвозвратные поступления денежных средств в бюджет.

НАЛОГОВЫЕ ДОХОДЫ

Поступления от уплаты налогов, установленных Налоговым кодексом Российской Федерации, например:

- ✓ Налог на доходы физических лиц;
- ✓ Доходы от уплаты акцизов на нефтепродукты;
- ✓ Единый налог на вмененный доход;
- ✓ Единый сельскохозяйственный налог;
- ✓ Государственная пошлина.

НЕНАЛОГОВЫЕ ДОХОДЫ

Поступления от уплаты других платежей и сборов, установленных Бюджетным Кодексом Российской Федерации, законодательством РФ, а также штрафов за нарушение законодательства, например:

- ✓ Доходы от использования муниципального имущества;
- ✓ Доходы от продажи муниципального имущества;
- ✓ Плата за негативное воздействие на окружающую среду;
- ✓ Штрафы.

БЕЗВОЗМЕЗДНЫЕ ПОСТУПЛЕНИЯ

Поступления от других бюджетов (межбюджетные трансферты), организаций, граждан (кроме налоговых и неналоговых доходов):

- ✓ Дотации;
- ✓ Субсидии;
- ✓ Субвенции;
- ✓ Иные межбюджетные трансферты.

Межбюджетные трансферты - основной вид безвозмездных перечислений

Межбюджетные трансферты – денежные средства, перечисляемые из одного бюджета бюджетной системы Российской Федерации другому.

Виды межбюджетных трансфертов	Определение	Аналогия в семейном бюджете
Дотации (от лат. «Dotatio» - дар, пожертвование)	Предоставляются без определения конкретной цели их использования	Вы даете своему ребенку «карманные деньги»
Субвенции (от лат. «Subvenire» - прихоть на помощь)	Предоставляются на финансирование «переданных» другим публично-правовым образованиям полномочий	Вы даете своему ребенку деньги и посылаете его в магазин купить продукты (по списку)
Субсидии (от лат. «Subsidium» - поддержка)	Предоставляются на условиях долевого софинансирования расходов других бюджетов	Вы «добавляете» денег для того, чтобы ваш ребенок купил себе новый телефон (а остальные деньги он накопил сам)

Расходы бюджета

Расходы бюджета – денежные средства, направляемые на финансовое обеспечение задач и функций государства и местного самоуправления.

Принципы формирования расходов



Функциональная

классификация отражает направление средств бюджета на выполнение основных функций государства (раздел → подраздел → целевые статьи → виды расходов)

Ведомственная

классификация расходов бюджета непосредственно связана со структурой управления, она отображает группировку юридических лиц, получающих бюджетные средства (главные распорядители средств бюджета)

Экономическая

классификация показывает деление расходов государства на текущие и капитальные, а также на выплату заработной платы, на материальные затраты, на приобретение товаров и услуг (категория расходов → группы →

Формирование расходов осуществляется в соответствии с расходными обязательствами, обусловленными установленным законодательством разграничением полномочий, исполнение которых должно происходить в очередном финансовом году и плановом периоде за счет средств соответствующих бюджетов.

Понятия и принципы расходных обязательств

Расходное обязательство – обязанность выплатить денежные средства из соответствующих бюджетов

Расходные обязательства	Основания для возникновения и оплаты
Публичные, в том числе	Законы, определяющие объем и правила определения объема обязательств перед гражданами, организациями, органами власти, в том числе законы, устанавливающие права граждан на получение социальных выплат (пенсий, пособий, компенсаций)
Гражданско-правовые	Государственный (муниципальный) контракт, трудовое соглашение, соглашение о предоставлении субсидии органам власти на закупки и т.д.
Межгосударственные	Межгосударственный договор (соглашения)

Основные показатели социально - экономического развития Новобурасского муниципального района

№ п\п	Наименование показателей	2019 год отчет	2020 год отчет	2021 год оценка	2022 год прогноз	2023 год прогноз	2024 год прогноз
1	Численность населения (тыс.чел.): - моложе трудоспособного возраста - в трудоспособном возрасте - старше трудоспособного возраста	15,8 3,1 8,9 3,8	15,6 3,1 8,9 3,6	15,4 3,1 8,8 3,5	15,4 3,1 8,8 3,5	15,4 3,1 8,8 3,5	15,4 3,0 8,8 3,5
2	Фонд заработной платы, млн.руб.	620,1	699,4	729,7	781,5	838,6	901,4
3	Темп роста фонда оплаты труда, %	107,9	113,6	104,3	107,1	107,3	107,5
4	Среднемесячная заработная плата, руб.	22905,7	27094,9	28615,7	30647,1	32884,3	35351,0
5	Темп роста среднемесячной заработной платы, %	107,9	118,3	105,6	107,1	107,3	107,5
6	Объем отгруженных товаров собственного производства, выполнено работ и услуг собственными силами, тыс.руб.	130514,0	128536,3	133398,6	141185,0	151490,5	163364,4
7	Темп роста объема отгруженных товаров, %	105,0	98,5	103,8	105,8	107,3	107,8

8	Объем продукции сельского хозяйства, млн.руб.	2409,3	4102,0	2800,0	3091,0	3420,0	3887,0
9	Индекс производства продукции сельского хозяйства, % к предыдущему году в сопоставимых ценах	123,6	170,2	68,2	110,3	110,6	113,6
10	Доходы, уменьшенные на величину расходов в соответствии со статьёй 346.5 Налогового кодекса Российской Федерации, сельскохозяйственных товаропроизводителей, перешедших на уплату единого сельскохозяйственного налога – всего, тыс.рублей	203899,0	476809,0	215000,0	225750,0	239295,0	253652,0
11	Среднесписочная численность работающих в экономике, чел	2239	2151	2125	2125	2125	2125

1. Основные характеристики районного бюджета

	2019 год (тыс.руб.)	2020 год (тыс.руб.)	2021 год (тыс.руб.)	2022 год (тыс.руб.)	2023 год (тыс.руб.)	2024 год (тыс.руб.)
ВСЕГО ДОХОДЫ	398542,1	384170,7	540732,0	378116,0	371185,4	360255,6
Налоговые и неналоговые доходы	48497,0	51384,8	83298,7	65262,4	68410,5	71414,8
Безвозмездные поступления	341045,1	332785,9	457433,3	312853,6	302774,9	288840,8
ВСЕГО РАСХОДЫ	390151,8	384428,6	536112,0	378116,0	371185,4	360255,6
ДЕФИЦИТ (-) / ПРОФИЦИТ (+)	-609,7	-257,8	4620,0			
ИСТОЧНИКИ ФИНАНСИРОВАНИЯ	609,7	257,8	-4620,0			
Источники внутреннего финансирования дефицита бюджета						

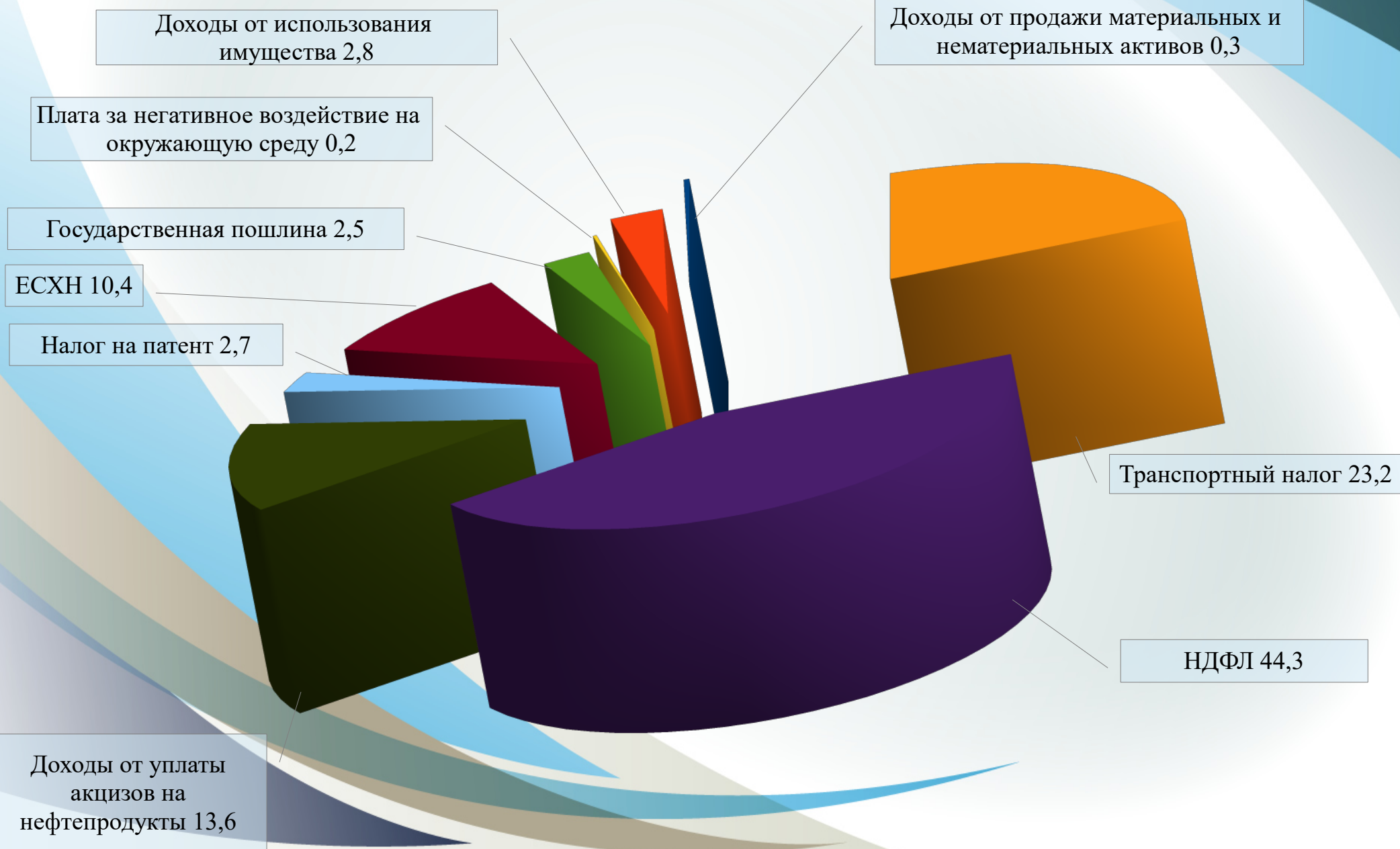
Объем доходов местного бюджета в расчете на 1 жителя:

	2019 год	2020 год	2021 год	2022 год	2023 год	2024 год
Объем доходов местного бюджета на 1 жителя (тыс. рублей.)	24,0	24,6	35,1	24,5	24,1	23,4

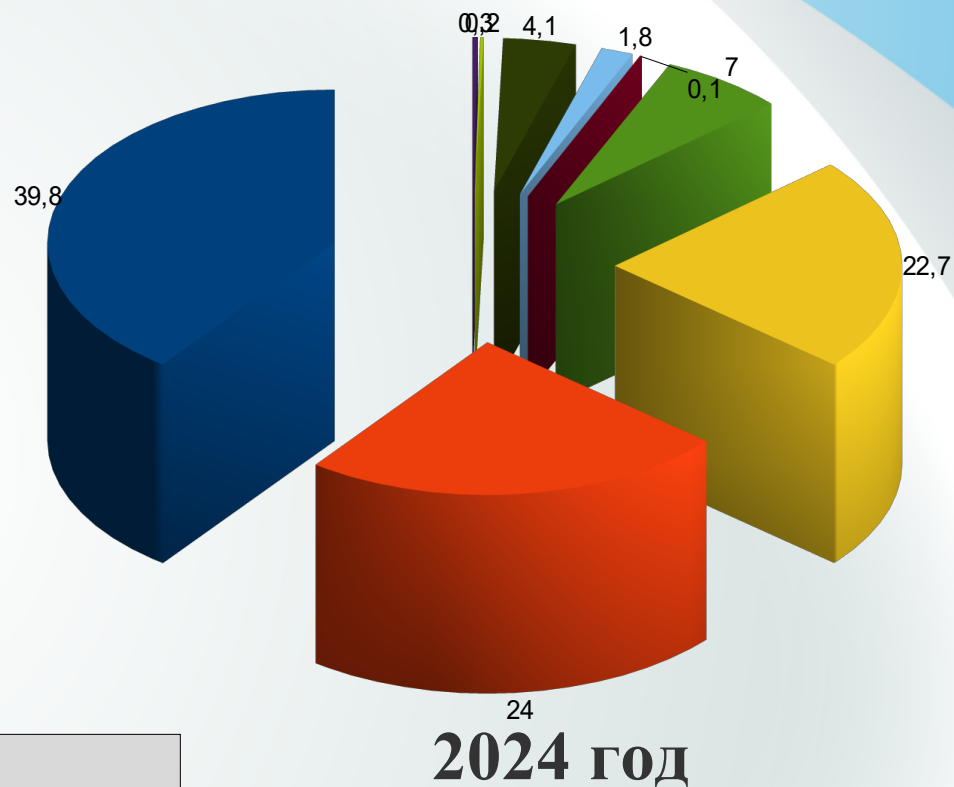
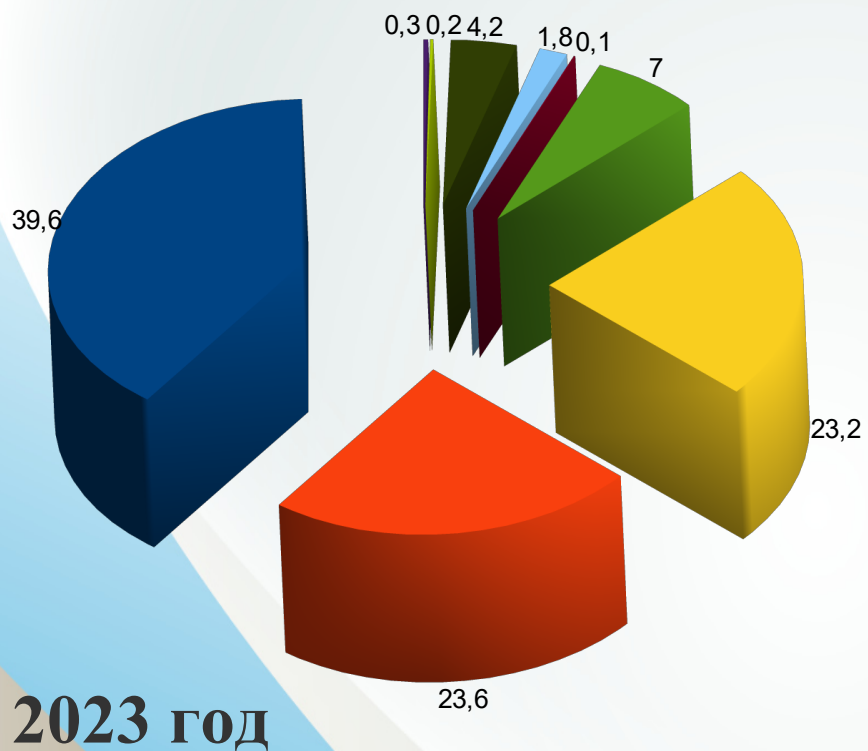
2. ДОХОДЫ РАЙОННОГО БЮДЖЕТА

Наименование дохода	2019 год отчет	2020 год отчет	2021 год оценка	2022 год прогноз	2023 год прогноз	2024 год прогноз
Доходы - всего, в том числе (тыс. рублей):	389542,1	384170,7	508402,5	378116,0	371185,4	360255,6
Налоговые и неналоговые доходы (тыс. рублей)	48497,0	51384,8	83298,7	65262,4	68410,5	71414,8
Налог на доходы физических лиц	21689,7	24462,1	27500,0	28938,6	31035,7	33346,9
Акцизы по подакцизным товарам (продукции), производимым на территории РФ	14145,7	13044,8	14733,0	8877,8	8877,8	8877,8
Единый налог на вмененный доход для отдельных видов деятельности	2322,9	1824,9	349,0	0,0	0,0	0,0
Единый сельскохозяйственный налог	4464,5	5194,8	19430,5	6772,5	7178,8	7609,6
Налог, взимаемый в связи с применением патентной системы налогообложения	33,1	13,8	1027,5	1762,0	1925,7	1978,2
Транспортный налог	0,0	0,0	15233,3	15111,0	15526,6	15730,8
Государственная госпошлина	1250,8	1492,1	1197,0	1638,0	1710,0	1710,0
Доходы от использования имущества	2829,2	3147,1	2807,5	1818,0	1806,0	1806,0
Платежи при пользовании природными ресурсами	136,6	147,6	465,0	134,5	139,9	145,5
Доходы от оказания платных услуг (работ) и компенсации затрат государства	208,0	44,0	38,7	0,0	0,0	0,0
Доходы от продажи материальных и нематериальных активов	323,4	1366,5	356,1	210,0	210,0	210,0
Штрафы, санкции, возмещения ущерба	1093,0	647,0	153,0	0,0	0,0	0,0
Прочие неналоговые доходы	0,0	0,0	7,7	0,0	0,0	0,0
Безвозмездные поступления (тыс. рублей)	341045,1	332785,9	457433,3	312853,6	302774,9	288840,8

Структура налоговых и неналоговых доходов бюджета на 2022 год (в %)



Структура налоговых и неналоговых доходов районного бюджета на 2023 и 2024 год

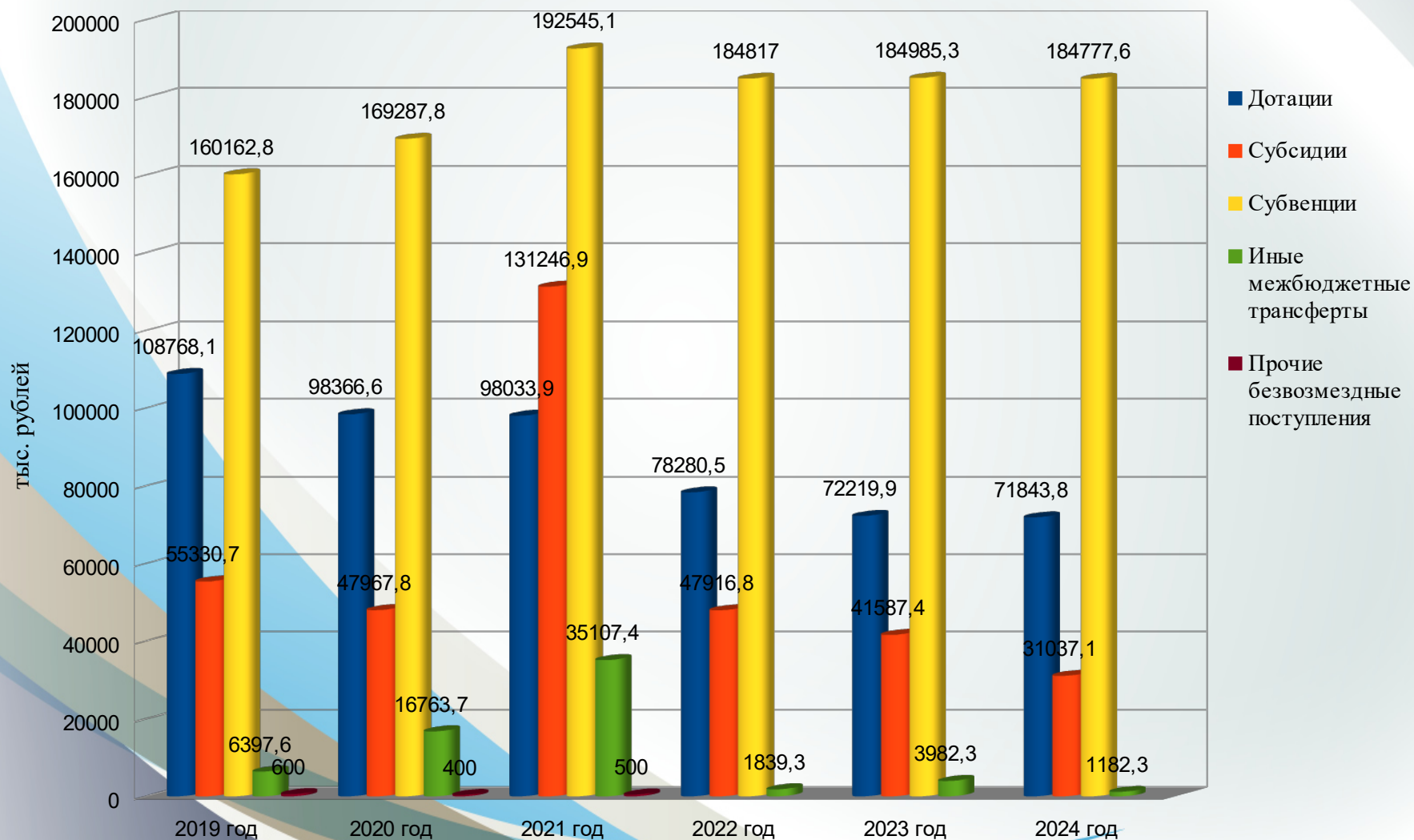


- налог на доходы физических лиц
- доходы от уплаты акцизов на нефтепродукты
- транспортный налог
- единый сельскохозяйственный налог
- налог на патент
- госпошлина
- доходы от использования имущества
- плата за негативное воздействие на окружающую среду
- доходы от продажи материальных и нематериальных активов

Безвозмездные поступления (тыс. руб.)

Наименование дохода	2019 год отчет	2020 год отчет	2021 год оценка	2022 год прогноз	2023 год прогноз	2024 год прогноз
Безвозмездные поступления, в том числе:	341045,1	332785,9	457433,3	312853,6	302774,9	288840,8
Дотации бюджетам бюджетной системы Российской Федерации	108768,1	98366,6	98033,9	78280,1	71119,9	71843,8
Субсидии бюджетам бюджетной системы Российской Федерации (межбюджетные субсидии)	55330,7	47967,8	131246,9	47916,8	41587,4	31037,1
Субвенции бюджетам бюджетной системы Российской Федерации	160162,8	169287,8	192545,1	184817,0	184985,3	184777,6
Иные межбюджетные трансферты	6397,6	16763,7	35107,4	1839,3	3982,3	1182,3
Прочие безвозмездные поступления	600,0	400,0	500,0	0,0	0,0	0,0

Динамика безвозмездных поступлений (тыс. рублей)



Основные мероприятия по мобилизации доходов бюджета

Работа с организациями, выплачивающими заработную плату работникам ниже прожиточного минимума и использующими «конвертные» зарплатные схемы

Работа с администраторами доходов районного бюджета, направленная на повышение качества администрирования доходных источников, повышение уровня

Работа муниципальной межведомственной комиссии по работе с владельцами вновь возведенных (реконструированных) строений



3. Расходы районного бюджета

Принципы формирования расходов

- ✓ по ведомствам
- ✓ по разделам (функциям государства)
- ✓ по муниципальным программам

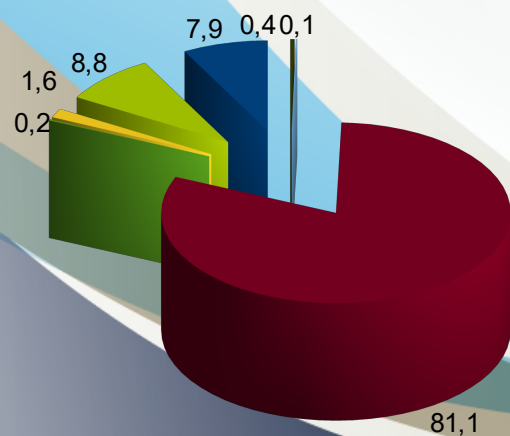
РАЗДЕЛЫ КЛАССИФИКАЦИИ РАСХОДОВ БЮДЖЕТА



Расходы бюджета Новобурасского МР по видам расходов

Виды расходов	2022 год	2023 год	2024 год
Расходы на выплаты персоналу в целях обеспечения функций государственными (муниципальными) органами, казенными учреждениями, органами управления государственными внебюджетными фондами, тыс. руб.	29929,4	27244,9	29930,4
Закупка товаров, работ и услуг для государственных (муниципальных) нужд, тыс. руб.	33363,5	29958,9	27743,3
Социальное обеспечение и иные выплаты населению, тыс. руб.	6105,2	6240,7	6378,7
Межбюджетные трансферты , тыс. руб.	848,1	880,9	914,9
Предоставление субсидий бюджетным, автономным учреждениям и иным некоммерческим организациям, тыс. руб.	306481,8	301956,2	286737,5
Обслуживание государственного (муниципального) долга, тыс. руб.	224,0	224,0	224,0
Иные бюджетные ассигнования, тыс. руб.	1464,0	4679,8	8326,7
ИТОГО	378116,0	371185,4	360255,6

Структура расходов бюджета по видам расходов на 2022 год (%)



- Расходы на выплаты персоналу в целях обеспечения функций государственными (муниципальными) органами, казенными учреждениями, органами управления государственными внебюджетными фондами
- Закупка товаров, работ и услуг для государственных (муниципальных) нужд
- Социальное обеспечение и иные выплаты населению
- Межбюджетные трансферты
- Предоставление субсидий бюджетным, автономным учреждениям и иным некоммерческим организациям
- Обслуживание государственного (муниципального) долга
- Иные бюджетные ассигнования

Расходы районного бюджета по разделам и подразделам (тыс. руб.)

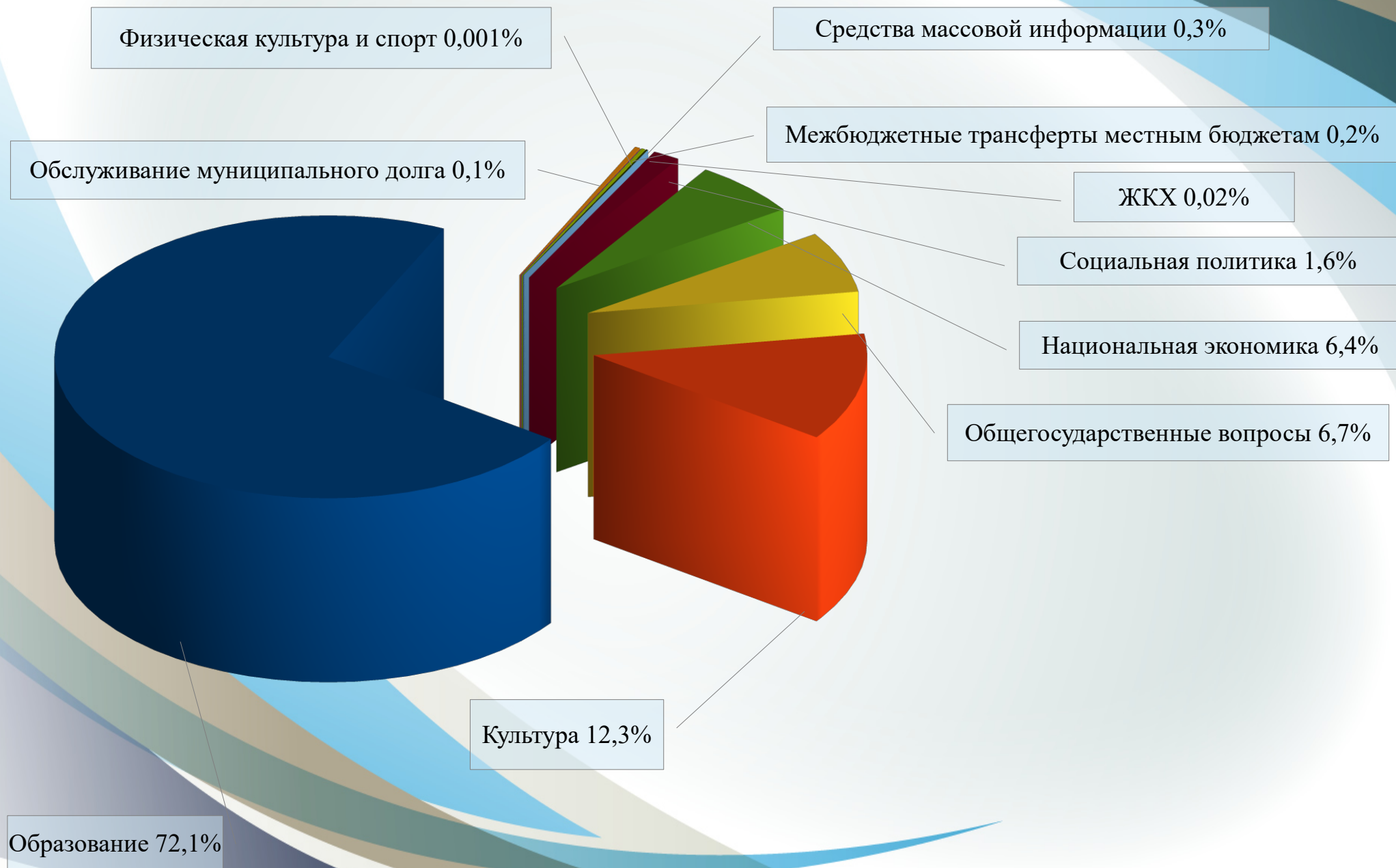
Код раздела	Наименование расходов	2019 год отчет	2020 год отчет	2021 год оценка	2022 год прогноз	2023 год прогноз	2024 год прогноз
0100	Общегосударственные вопросы	42934,9	41421,1	46 953,6	26523,9	24523,9	26523,9
0102	- функционирование высшего должностного лица субъекта РФ и муниципального образования	1210,1	1097,8	1 700,0	972,8	778,2	972,8
0104	-Функционирование Правительства Российской Федерации, высших исполнительных органов государственной власти субъектов Российской Федерации, местных администраций	18756,9	16783,7	19 778,0	12 287,3	10 481,9	12 287,3
0105	-Судебная система	2,1	3,3	3,1	0,0	0,0	0,0
0106	-Обеспечение деятельности финансовых, налоговых и таможенных органов и органов финансового (финансово-бюджетного) надзора	6797,2	7233,8	7 323,0	3 505,4	3 505,4	3 505,4
0111	-Резервные фонды	0,0	0,0		70,0	70,0	70,0
0113	-Другие общегосударственные вопросы	16168,6	16302,5	18 149,5	9 688,4	9 688,4	9 688,4

0400	Национальная экономика	17267,4	21105,7	30 361,4	24 338,9	20 934,5	17 287,4
0405	- Сельское хозяйство и рыболовство	140,0	164,9	62,3	43,9	43,9	43,9
0409	-Дорожное хозяйство (дорожные фонды)	16052,2	20774,4	29 966,3	23 988,8	20 888,6	17 241,5
0412	-Другие вопросы в области национальной экономики	1075,2	166,4	332,8	306,2	2,0	2,0
0500	Жилищно-коммунальное хозяйство	454,2	996,5	736,8	63,0	63,0	63,0
0502	-Коммунальное хозяйство	77,0	845,6	735,8	63,0	63,0	63,0
0503	-Благоустройство	377,2	150,9	1,0	0,0	0,0	0,0
0700	Образование	269044,9	262331,7	398 250,5	272 553,9	288 512,0	274 710,2
0701	-Дошкольное образование	61989,4	57651,6	66 681,1	50 707,8	49 143,5	49 080,6
0702	-Общее образование	178285,5	177334,4	305 117,8	206 970,4	226 277,7	212 805,2
0703	-Дополнительное образование	16849,0	17414,1	14 151,6	8086,9	6 040,6	6 035,6
0707	-Молодежная политика и оздоровление детей	1180,0	23,7	1 300,0	600,0	600,0	600,0
0709	-Другие вопросы в области образования	10741,0	9907,9	11 000,0	6188,7	6 292,6	6 188,7

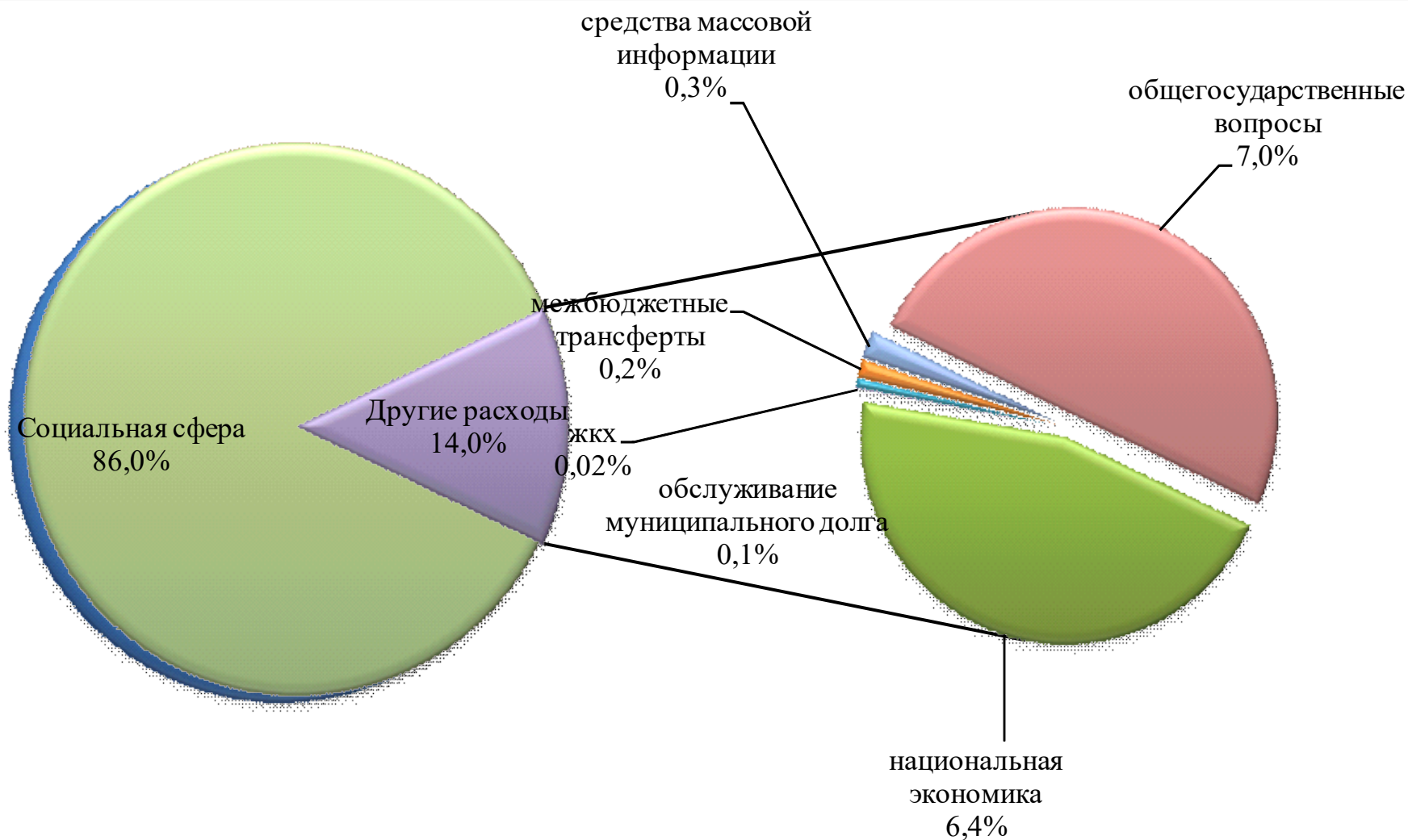
0800	Культура, кинематография	51090,4	51613,1	55 342,3	46 407,7	25 239,3	25 939,3
0801	-Культура	42128,4	42982,0	46 173,6	41 685,4	21 305,3	21 216,0
0804	-Другие вопросы в области культуры, кинематографии	8962,0	8631,1	9 168,7	4 722,3	3 934,0	4 723,3
1000	Социальная политика	6592,8	6480,4	7 131,7	6 208,2	6 343,7	6 481,7
1001	-Пенсионное обеспечение	894,6	1081,6	748,8	400,0	400,0	400,0
1003	-Социальное обеспечение населения	4034,5	4551,8	4 453,7	3 716,4	3 851,9	3 989,9
1004	-Охрана семьи и детства	1663,7	846,9	1 929,2	2 091,8	2 091,8	2 091,8
1100	Физическая культура и спорт	19,8	2,0	4,3	2,0	2,0	2,0
1105	-другие вопросы в области физической культуры и спорта	19,8	2,0	4,3	2,0	2,0	2,0
1200	Средства массовой информации	761,7	731,2	914,8	946,3	946,3	946,3
1202	- Периодическая печать и издательства	761,7	731,2	914,8	946,3	946,3	946,3

1300	Обслуживание муниципального долга	16,1	16,0	10,6	224,0	224,0	224,0
1301	-Обслуживание государственного внутреннего и муниципального долга	16,1	16,0	10,6	224,0	224,0	224,0
1400	Межбюджетные трансферты	1969,7	731,1	816,5	848,1	880,9	914,9
1401	-Дотации на выравнивание бюджетной обеспеченности субъектов Российской Федерации и муниципальных образований	771,3	731,1	816,5	848,1	880,9	914,9
1403	- прочие межбюджетные трансферты общего характера	1198,4	0,0	0,0	0,0	0,0	0,0
	Условно-утвержденные расходы					3515,8	7162,9
	ИТОГО	390151,8	384428,6	540522,5	378 116,0	371 185,4	360 255,6

Структура расходов бюджета по направлениям деятельности на 2022 год




Структура расходов районного бюджета по направлениям деятельности на 2022 год




ОБРАЗОВАНИЕ

Расходы на образование на 2022 год планируются в объеме 247607,0 тыс. рублей, 2023 год – 245226,2 тыс. рублей, 2024 год – 242354,4 тыс. рублей. Из расчета на каждого жителя района составят: 2022 год - 17,7 тыс. рублей, 2023 год – 17,7 тыс. рублей, 2024 год – 17,7 тыс. рублей.

 дошкольное образование: 2022 г. – 50707,8 тыс. руб., 2023 г. – 49143,5 тыс. руб.; 2024 г. – 49080,6 тыс. руб


Расходы на дошкольное образование на каждого воспитанника муниципального дошкольного образовательного учреждения района: 2022 год составят 136,7 тыс. рублей, 2023 год — 136,7 тыс. руб., 2024 год — 132,0 тыс. руб

- из областного бюджета: 2022 год — 95,9 тыс. руб., 2023 год — 95,9 тыс. руб., 2024 год – 88,9 тыс. руб.
- из районного бюджета: 2022 год – 35,8 тыс. руб., 2023 год — 35,8 тыс. руб., 2024 год – 43,1 тыс. руб.

 общее образование – 2022 г. – 206970,4 тыс. руб., 2023 г. – 226277,7 тыс. руб., 2024 г. – 212805,2 тыс. руб.


Расходы на общее образование на каждого ученика района: 2022 год составят 136,1 тыс. рублей, 2023 год — 150,0 тыс. руб., 2024 год — 139,5 тыс. рублей.

- из областного бюджета: 2022 год 103,3 тыс. руб., 2023 год — 117,2 тыс. руб., 2024 год — 106,6 тыс. руб.
- из районного бюджета: 2022 год 32,8 тыс. руб., 2023 год — 32,8 тыс. руб., 2024 год — 32,9 тыс. руб.

 дополнительное образование: 2022 г. – 8086,9 тыс. руб., 2023 г. – 6040,6 тыс. руб.; 2024 г. - 6035,6 тыс. руб.

Расходы на дополнительное образование на каждого ученика района: 2022 год составят 10,8 тыс. рублей, 2023 год – 8,1 тыс. руб., 2024 год – 7,7 тыс. руб.:

- из районного бюджета: 2022 год 9,3 тыс. руб., 2023 год 8,1 тыс. руб., 2024 год 7,7 тыс. руб.

 молодежная политика и оздоровление детей: 2022 г. – 600,0 тыс. руб., 2023 г. – 600,0 тыс. руб.; 2024 г. – 600,0 тыс. руб.

Проведение мероприятий по оздоровительной кампании детей составит 600,0 тыс. рублей



ПОКАЗАТЕЛИ	2019 год отчет	2020 год отчет	2021 год оценка	2022 год прогноз	2023 год прогноз	2024 год прогноз
Объем расходов на образование в расчете на 1 жителя (тыс.рублей)	16,0	16,5	26,1	17,7	17,7	17,7
Доля детей в возрасте от одного года до шести лет, состоящих на учете для определения в муниципальные дошкольные образовательные учреждения, в общей численности детей в возрасте от одного года до шести лет (%)	1,2	1,2	0,0	0,0	0,0	0,0
Доля выпускников муниципальных общеобразовательных учреждений, сдавших единый государственный экзамен по русскому языку и математике, в общей численности выпускников муниципальных общеобразовательных учреждений, сдавших единый государственный экзамен по данным предметам (%)	99,0	100,0	100,0	100,0	100,0	100,0
Средний размер заработной платы педагогических работников муниципальных дошкольных образовательных учреждений (рублей)	25902,3	27140,6	27140,6	27140,6	27140,6	27140,6

ПОКАЗАТЕЛИ	2019 год отчет	2020 год отчет	2021 год оценка	2022 год прогноз	2023 год прогноз	2024 год прогноз
Средний размер заработной платы педагогических работников муниципальных общеобразовательных учреждений, в том числе учителей (рублей)	25677,8	29565,0	29565,0	29565,0	29565,0	29565,0
Доля детей в возрасте 1-6 лет, получающих дошкольную образовательную услугу и (или) услугу по их содержанию в муниципальных образовательных учреждениях (%)	89,9	88,4	89,5	90,0	91,0	91,0
Доля выпускников муниципальных общеобразовательных учреждений, не получивших аттестат о среднем (полном) образовании (%)	1,0	0,0	0,0	0,0	0,0	0,0
Доля муниципальных общеобразовательных учреждений, соответствующих современным требованиям обучения, в общем количестве муниципальных общеобразовательных учреждений (%)	100,0	100,0	100,0	100,0	100,0	100,0
Расходы местного бюджета на общее образование в расчете на 1 обучающегося (тыс. руб.)	29,2	45,4	34,6	35,8	35,8	35,8
Доля детей в возрасте 5-18 лет, получающих услуги по дополнительному образованию (%)	72,0	86,0	88,9	89,0	89,0	89,0

КУЛЬТУРА

Расходы на культуру на на 2022 год планируются в объеме 46407,7 тыс. рублей, 2023 год – 25239,3 тыс. рублей, 2024 год – 25239,3 тыс. рублей и направляются на содержание учреждений культуры, сохранение и развитие традиционной народной культуры, обеспечение доступа к музейным ценностям, развитие библиотечного дела, а также организацию и проведение выставок, конкурсов, фестивалей, праздников, форумов, конференций и других мероприятий в области культуры.

Расходы на культуру в 2022 году в разрезе направлений деятельности:

- обеспечение деятельности клубных формирований – 63,7 %
- обеспечение деятельности библиотек – 25,4 %
- обеспечение деятельности централизованной бухгалтерии – 9,7 %

Показатели	2019 год отчет	2020 год отчет	2021 год оценка	2022 год прогноз	2023 год прогноз	2024 год прогноз
Объем расходов районного бюджета на культуру и кинематографию в расчете на 1 жителя (рублей)	2840	2840	3330	2469	1365	1360
Средний размер заработной платы работников муниципальных учреждений культуры и искусства (рублей)	28100	28100	31015	32522	32522	32522



Физическая культура

Средства районного бюджета в сфере физической культуры расходуются на:

- проведение физкультурных и спортивных мероприятий;
- обеспечение участия сборных команд и ведущих спортсменов в спортивных мероприятиях различного уровня;
- обеспечение деятельности ДЮСШ. Дополнительное образование детей, подростков и молодежи в спортивной школе по видам спорта: футбол, волейбол, художественная гимнастика, греко-римская борьба, лыжные гонки, гиревой спорт. В 2021 году в ДЮСШ занимается 633 детей. В 2022 году количество учащихся составит 648 детей, в 2023 — 648, 2024 — 648 чел.

Показатели	2019 год отчет	2020 год отчет	2021 год оценка	2022 год прогноз	2023 год прогноз	2024 год прогноз
Охват жителей района, систематически занимающихся физической культурой и спортом, %	59,4	65,4	67,1	78,6	80,1	80,1
Охват детей и подростков, занимающихся в спортивных школах, секциях, %	82,4	86,4	88,0	88,4	88,9	91,3
Объем расходов районного бюджета на физкультуру и спорт в расчете на 1 жителя (рублей)	712,5	725,4	752,5	756,6	780,4	780,4
Средний размер заработной платы работников муниципальных учреждений физкультуры и спорта (рублей)	25900,0	30091,2	30091,2	30091,2	30091,2	30091,2

СОЦИАЛЬНАЯ ПОЛИТИКА

Наибольший объем средств в этой сфере в 2022 году направляется на предоставление гражданам субсидий на оплату жилого помещения и коммунальных услуг – 59,8 %, доплат к пенсиям – 6,4 %.

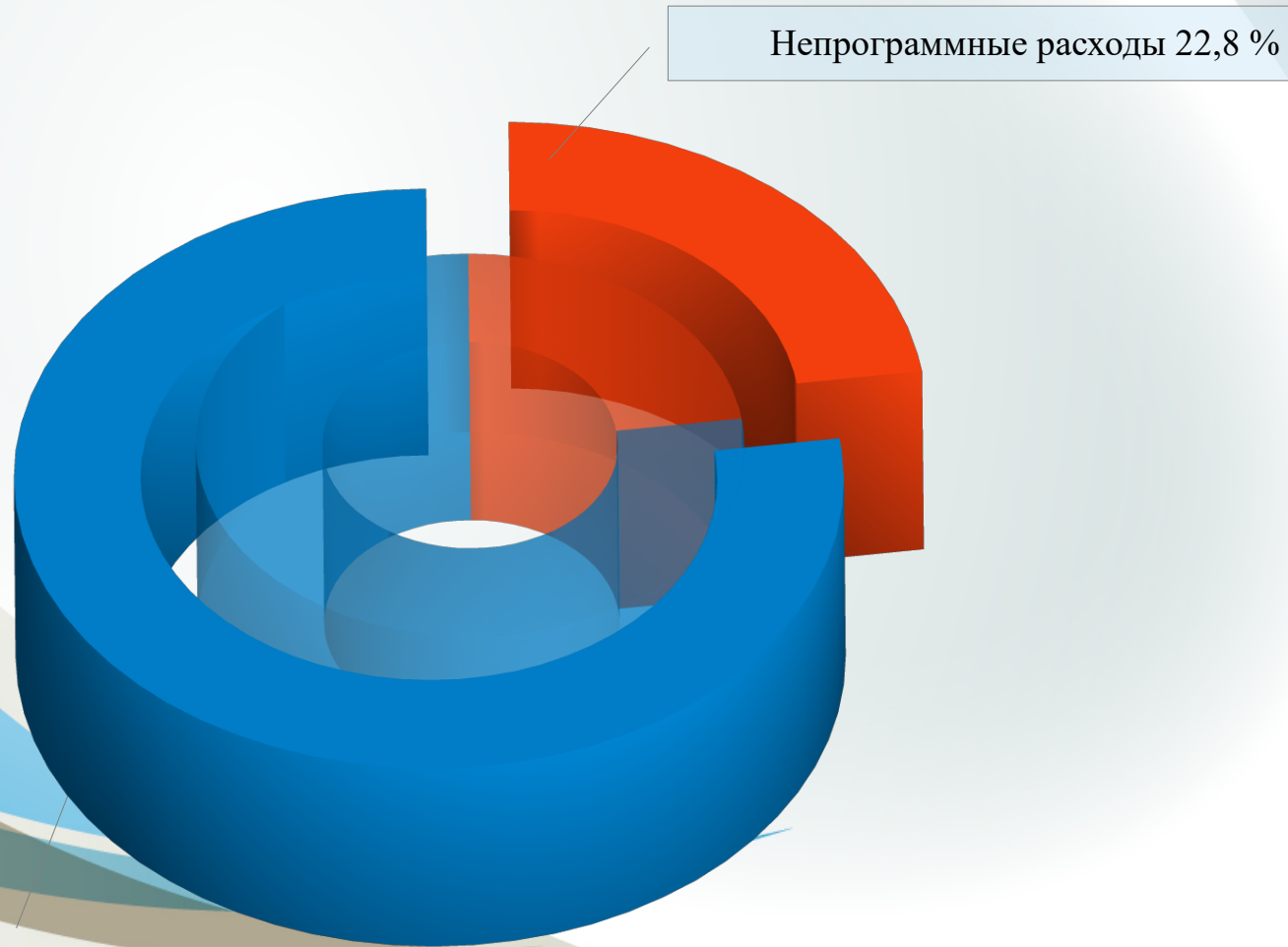
Социальные расходы на 2022 год планируются в объеме 6208,2 тыс. рублей, 2023 год – 6343,7 тыс. рублей, 2024 год – 6481,7 тыс. рублей и составят на каждого жителя района в 2022 году 0,4 тыс. рублей, 2023 году - 0,4 тыс. рублей, 2024 году - 0,4 тыс. рублей.

Структура расходов социальной сферы районного бюджета на 2022 год



Муниципальные программы

Основная часть расходов в бюджете района предусматривается путем реализации муниципальных программ, в том числе на:



Программные расходы 77,2 %

Непрограммные расходы 22,8 %

Муниципальная программа «Комплексное развитие транспортной инфраструктуры Новобурасского муниципального района Саратовской области на 2018-2025 годы»

Объем финансового обеспечения (тыс. рублей)						
	2019 год	2020 год	2021 год	2022 год	2023 год	2024 - 2025 год
средства областного бюджета	6227,3	12352,3	0,0	Средства областного, федерального и местного бюджета на 2022- 2025 годы уточняются при формировании бюджета на очередной финансовый год		
средства местного бюджета	13166,3	8422,1	29866,3	23888,8	20788,6	17141,5

Целевые показатели:

- снижение удельного веса дорог, нуждающихся в капитальном ремонте (реконструкции);
- увеличение протяженности дорог с твердым покрытием;
- достижение расчетного уровня обеспеченности населения услугами транспортной инфраструктуры;
- выполнение комплекса работ по капитальному ремонту, ремонту и содержанию автомобильных дорог общего пользования местного значения в границах Новобурасского муниципального района Саратовской области,
- прирост протяженности автомобильных дорог общего пользования местного значения в границах Новобурасского муниципального района Саратовской области составляет – 3,7 км.

Достигнутые результаты:

В 2019 году произведен ремонт автоподъезда к с. Ириновка и с. Чернышевка от автомобильной дороги «Саратов — Тепловка — Базарный Карабулак — Балтай»; ремонт автомобильной дороги «Новые Бурасы — Марьино Лашмино»; ремонт автодороги «Вихляйка — Малые Озерки — Леляевка»; ремонт и содержание дорог общего пользования местного значения в Белоярском МО; произведена установка и оборудование средств организации дорожного движения на автомобильных дорогах общего пользования местного значения в границах Новобурасского МР; осуществлена установка системы видеофиксации; проведение кадастровых работ.

В 2020 году: снижение удельного веса дорог, нуждающихся в капитальном ремонте (реконструкции) на 2%. Произведен ремонт автоподъезда к с. Чернышевка от автомобильной дороги «Саратов — Тепловка — Базарный Карабулак — Балтай»; ремонт автомобильных дорог по ул. Пушкина, ул. 3-й Советский переулок в р.п. Новые Бурасы; ул. Колхозная, ул. Юбилейная в с. Тепловка. Ремонт автоподъезда к ХПП. Осуществлен ремонт и содержание дорог общего пользования местного значения в Белоярском МО, Тепловском МО. Приобретена дорожно — эксплуатационная техника. Проведены кадастровые работы по оформлению дороги, осуществлена установка системы видеофиксации.

Муниципальная программа «Комплексное развитие сельских территорий Новобурасского МР Саратовской области» на 2020-2025 годы

Объем финансового обеспечения (тыс. рублей)							
	2019 год	2020 год	2021 год	2022 год	2023 год	2024 год	2025 год
средства федерального бюджета (прогнозно)	0,0	0,0	0,0	1900,0	1900,0	1900,0	1900,0
средства местного бюджета	0,0	0,0	100,0	100,0	100,0	100,0	100,0

Целевые показатели:

- создание и обустройство зон отдыха, спортивных и детских игровых площадок для занятия адаптивной физической культурой и адаптивным спортом для лиц с ограниченными возможностями здоровья — не менее 3 шт;
- организация пешеходных коммуникаций, в том числе тротуаров, аллей, дорожек, тропинок — не менее 1 шт;
- создание комфортных условий жизнедеятельности в сельской местности;
- создание благоприятных инфраструктурных условий на территории Новобурасского МР — активизация участия граждан, проживающих в сельской местности в реализации общественно — значимых проектов.

Достигнутые результаты:

Муниципальная программа «Обеспечение жильем молодых семей Новобурасского муниципального района» на 2022-2024 годы»»

Объем финансового обеспечения (тыс. рублей)						
	2019 год	2020 год	2021 год	2022 год	2023 год	2024 год
Средства местного бюджета	0,0	0,0	0,0	1,0	1,0	1,0
Средства федерального и областного бюджетов (прогнозно)	0,0	0,0	0,0	497,0	401,1	497,0
Внебюджетные источники (прогнозно)	0,0	0,0	0,0	750,4	654,3	750,4

Целевые показатели:

- увеличение объемов жилищного строительства;
- выполнение муниципальных обязательств по обеспечению жилыми помещениями граждан, нуждающихся в улучшении жилищных условий.

Муниципальная программа «Улучшение условий и охраны труда в Новобурасском муниципальном районе» на 2022-2024 годы»

Объем финансового обеспечения (тыс. рублей)						
	2019 год	2020 год	2021 год	2022 год	2023 год	2024 год
средства местного бюджета	402,7	3,6	19,0	6,0	6,0	6,0

Целевые показатели:

- увеличение аттестованных рабочих мест по условиям труда в Новобурасском муниципальном районе;
- снижение уровня производственного травматизма и профессиональной заболеваемости;
- увеличение доли обученных охране труда руководителей и специалистов от общего количества работающих в районе

Достигнутые результаты:

В 2019 году приобретены услуги по спец.оценке условий труда учреждений образования Новобурасского МР; обучение работников по программе охраны труда.

В 2020 году было обучение по охране труда и технике безопасности.

Муниципальная программа «Обеспечение инженерной инфраструктурой земельных участков, предоставляемых многодетным семьям для индивидуального жилищного строительства в Новобурасском муниципальном районе на 2022-2024 годы»

Объем финансового обеспечения (тыс. рублей)						
	2019 год	2020 год	2021 год	2022 год	2023 год	2024 год
средства местного бюджета	0,0	10,0	1,0	1,0	1,0	1,0

№ п/п	Индикаторы	Единица измерений	По годам				
			2020	2021	2022	2023	2024
1	2	3	4	5	6	7	8
1	Ввод в эксплуатацию водонапорных сетей	погонный метр	4615	4615	4615	-	-
2	Устройство безнапорного канализационного трубопровода	погонный метр	-	-	-	440	-
3	Ввод в эксплуатацию автономных жижесборников	шт.	-	-	-	44	-
4	Ввод в эксплуатацию газопроводов низкого давления	погонный метр	-	-	-	5700	-

Муниципальная программа «Капитальный ремонт многоквартирных домов на территории Новобурасского муниципального района на 2022-2024 годы»

Объем финансового обеспечения (тыс. рублей)

	2019 год	2020 год	2021 год	2022 год	2023 год	2024 год
средства местного бюджета	16,9	20,1	19,0	19,0	19,0	19,0

№ п/п	Наименование МО, адрес расположения муниципального помещения	Площадь жилого помещения (кв. м.)	Ежемес. взнос на оплату кап.ремонта по квартирам (руб.)	Всего по годам, по квартирам (руб.)				
				2020	2021	2022	2023	2024
1.	Белоярское МО п. Белоярский, ул. Первомайская д.7 кв.16	58,1	264,94	3179,28	3179,28	3179,28	3179,28	3179,28
2.	Новобурасское МО р.п. Новые Бурасы, ул. Баумана д. 91 кв. 7	27,7	126,31	1515,72	1515,72	1515,72	1515,72	1515,72
3.	Новобурасское МО р.п. Новые Бурасы, ул. Баумана д. 91 кв.10	48,6	221,62	2659,44	2659,44	2659,44	2659,44	2659,44
4.	Новобурасское МО р.п. Новые Бурасы, ул. Советская д. 2А кв.19	62,8	286,37	3436,44	3436,44	3436,44	3436,44	3436,44
5.	Новобурасское МО р.п. Новые Бурасы, ул. Советская д. 2Б кв.22	49,2	224,35	2692,20	2692,20	2692,20	2692,20	2692,20
6.	Новобурасское МО р.п. Новые Бурасы, ул. Советская д. 2Б кв.16	57,3	261,29	3135,48	3135,48	3135,48	3135,48	3135,48

Муниципальная программа «Экологическое оздоровление Новобурасского муниципального района на 2022-2024 годы»

Объем финансового обеспечения (тыс. рублей)						
	2019 год	2020 год	2021 год	2022 год	2023 год	2024 год
средства местного бюджета	377,2	150,9	2,0	1,0	1,0	1,0

Целевые показатели:

-Снижение негативного влияния на окружающую среду и улучшение санитарно-гигиенической ситуации, предупреждение распространения инфекционных заболеваний.

Достигнуты результаты:

В 2019 году составлена сметная документация на выполнение работ по рекультивации земельного участка; размещены рекламные — информационные сообщения в газете.

Муниципальная программа «Развитие местного самоуправления Новобурасского муниципального района на 2022-2024 годы»

Объем финансового обеспечения (тыс. рублей)						
	2019 год	2020 год	2021 год	2022 год	2023 год	2024 год
средства местного бюджета	1432,4	2169,6	1381,0	734,0	734,0	734,0

Целевые показатели:

-создание условий для эффективного осуществления органами местного самоуправления полномочий, предусмотренных законодательством.

Достигнуты результаты:

В 2019 году приобретено:

- сопровождение автоматизированных систем формирования исполнения бюджетов, лицензии, ЭЦП, электронные носители, сертификаты
- специализированное программное обеспечение;
- средства защиты информации, аттестации объема информации по требованиям безопасности;
- оформлена подписка на печатные издания;
- оргтехника, материальные запасы, справочная продукция;
- услуг обязательного страхования гражданской ответственности автовладельцев, тех.осмотр ТС;
- баннеры.

В 2020 году приобретено:

- сопровождение автоматизированных систем формирования исполнения бюджетов,
- специализированное программное обеспечение;
- средства защиты информации, аттестации объема информации по требованиям безопасности;
- подписка на печатные издания;
- оргтехника, материальные запасы, справочная продукция.

Проведена переподготовка и повышение квалификации руководителей и специалистов органов местного самоуправления района, диспансеризация муниципальных служащих, предрейсовое освидетельствование

Муниципальная программа «Снижение рисков и смягчение последствий чрезвычайных ситуаций природного и техногенного характера в Новобурасском муниципальном районе на 2022-2024 годы»

Объем финансового обеспечения (тыс. рублей)						
	2019 год	2020 год	2021 год	2022 год	2023 год	2024 год
средства местного бюджета	4,8	2,8	23,5	10,0	10,0	10,0

Цель и задачи программы	Перечень целевых показателей, индикаторов	Изменение значений по годам				
		2020	2021	2022	2023	2024
создание системы вызова экстренных служб по единому номеру «112»	Сокращение времени реагирования на чрезвычайные ситуации и происшествия, минут	60	60	60	50	40
защита населенных пунктов от затоплений, подтоплений и оползневых процессов	Увеличение защищенности населения от затоплений, подтоплений, влияния паводковых вод, процентов	60	60	60	70	80
	Обеспечение оповещения населения в результате создания локальной системы оповещения на потенциально опасных объектах, процентов	60	60	60	70	100
реализация мероприятий по предупреждению и ликвидации ЧС в районе области	Инициирование изготовления средств (наружной рекламы, баннеров)	1	1	1	1	1
	Проведение мероприятий с ветеранами МПВО-ГО-РСЧС, ГПС МЧС России	1	1	1	-	-
	Уменьшение времени получения инф-ции при ЧС, мин	50	50	50	40	20
	Уменьшение времени принятия решений в ЧС, мин	50	50	50	40	20
	Совершенствование системы мониторинга и прогнозирования чрезвычайных ситуаций и их последствий, процентов	50	50	50	58	66

Муниципальная программа «Развитие сельского хозяйства и регулирование рынков сельскохозяйственной продукции, сырья и продовольствия Новобурасском районе на 2022-2024 годы»

Объем финансового обеспечения (тыс. рублей)						
	2019 год	2020 год	2021 год	2022 год	2023 год	2024 год
средства местного бюджета	140,0	140,0	140,0	10,0	10,0	10,0

Целевые показатели:

- стабильное социально-экономическое развитие;
- увеличение объема производства сельскохозяйственной продукции;
- повышение эффективности сельского хозяйства;
- достижение полной занятости сельского населения и повышение уровня его жизни;
- рациональное использование земель.

Достигнуты результаты:

В 2019 году производилось премирование работников сельского хозяйства по итогам соревнований и конкурсов, приобретались ценные подарки и грамоты.

В 2020 году производилось премирование работников сельского хозяйства по итогам соревнований и конкурсов, приобретались ценные подарки и грамоты.

Муниципальная программа «Доступная среда на 2022-2024 годы»

Объем финансового обеспечения (тыс. рублей)						
	2019 год	2020 год	2021 год	2022 год	2023 год	2024 год
средства местного бюджета	32,2	51,9	68,0	12,0	12,0	12,0

Целевые показатели:

- Повышение уровня социальной интеграции, качества жизни и обеспечения прав инвалидов:
- Обеспечение доступности занятости инвалидов, путем обеспечения трудоустройства инвалидов.
- Обеспечение доступности здравоохранения.
- Обеспечение доступности культуры и искусства, путем расширения форм культурно-досугового обслуживания инвалидов.

Достигнуты результаты:

В 2019 году были организованы праздничные мероприятия в рамках Международного дня пожилых людей, Международного дня инвалидов, приобретались ценные подарки и цветы.

В 2020 году для чествования в рамках Международного дня пожилых людей, Международного дня инвалидов, приобретались ценные подарки и цветы.

Муниципальная программа «Развитие образования в Новобурасском районе на 2022-2024 годы»

Объем финансового обеспечения (тыс. рублей)						
	2019 год	2020 год	2021 год	2022 год	2023 год	2024 год
Объем финансового обеспечения	231078,1	240327,6	368166,0	249918,3	244633,6	244665,7

Целевые показатели:

- доля детей дошкольного возраста, имеющих возможность получать услуги дошкольного образования, от общего количества детей в возрасте от 1,5 до 7 лет до 100 % к 2024 году;
- доля обучающихся общеобразовательных организаций, которые обучаются в соответствии с требованиями федеральных государственных образовательных стандартов от общего количества обучающихся, с 100 % в 2021 году до 100 % в 2024 году;
- количество детей и педагогов муниципального этапа всероссийской олимпиады школьников, научных конференций, конкурсов, фестивалей, интернет - марафонов, до 165 человек в 2024 году;
- количество организованных и проведенных мероприятий с «Одаренными детьми»
- доля детей-сирот и детей, оставшихся без попечения родителей, переданных на воспитание в семьи граждан, в общем количестве детей-сирот и детей, оставшихся без попечения родителей, с 88 % в 2022 году до 89 % в 2024 году;
- доля детей и молодежи от 16 до 18 лет, участвующих в различных мероприятиях по гражданско-патриотическому и военно-патриотическому воспитанию, в общей численности детей и молодежи области, с 33 % в 2022 году до 37 % в 2024 году;
- доля образовательных организаций основного и дополнительного образования, участвующих в повышении уровня финансовой грамотности населения района в их общем количестве до 99 процентов в 2024 году;
- доля детей по категориям местожительства, социального и имущественного статуса, состояния здоровья, охваченных моделями и программами социализации, в общем количестве детей по указанным категориям с 86 % в 2022 году до 88 процентов в 2024 году.
- доля детей в возрасте от 5 до 18 лет, получающих дополнительное образование с использованием сертификата дополнительного образования, в общей численности детей, получающих дополнительное образование за счет бюджетных средств (100%)

Целевые показатели:

- обеспечение месячной заработной платы работников муниципальных учреждений с 1 января 2022 года в размере не менее 13 617,00 рублей.
- количество работников муниципальных учреждений (за исключением органов местного самоуправления), занятых на полную ставку, заработная плата которых за полную отработку за месяц нормы рабочего времени и выполнение нормы труда (трудовых обязанностей) в 2022-2024 годах, ниже минимального размера оплаты труда - 0 человек;
- количество педагогических работников прошедших повышение квалификации 100%

Достигнутые результаты:

- удельный вес детей дошкольного возраста, имеющих возможность получать услуги дошкольного образования, от общего количества детей в возрасте от 1,5 до 7 лет: 100 % за 2019 год, 100 % за 2020 год;
- удельный вес обучающихся общеобразовательных организаций, которые обучаются в соответствии с требованиями ФГОС от общего количества обучающихся: 99% за 2019 год, 100% за 2020 год;
- количество участников муниципального этапа всероссийской олимпиады школьников, научных конференций, конкурсов, фестивалей, интернет-марафонов: 935 человек за 2019 год, 165 человек за 2020 год;
- доля детей-сирот и детей, оставшихся без попечения родителей, переданных на воспитание в семьи граждан, в общем количестве детей-сирот и детей, оставшихся без попечения родителей: 88% в 2019 году, 100% - 2020 год;
- доля детей и молодежи от 16 до 18 лет, участвующих в различных мероприятиях по гражданско-патриотическому и военно-патриотическому воспитанию, в общей численности детей и молодежи области, 32% в 2019 году, 100% в 2020 году;
- доля детей в возрасте от 5 до 18 лет, использующих сертификаты дополнительного образования в статусе сертификатов персонифицированного финансирования (не менее 9%): 18 % за 2020 год;
- доля образовательных организаций основного и дополнительного образования, участвующих в повышении уровня финансовой грамотности населения района в их общем количестве: 98,2 % за 2019 год, 80% за 2020 год;
- доля детей по категориям местожительства, социального и имущественного статуса, состояния здоровья, охваченных моделями и программами социализации, в общем количестве детей по указанным категориям: 87 % за 2019 год, 75% за 2020 год;
- обеспечение месячной заработной платы работников муниципальных учреждений с 1 января 2020 года в размер не менее 12130 рублей;
- количество работников муниципальных учреждений (за исключением органов местного самоуправления), занятых на

Муниципальная программа «Развитие культуры в Новобурасском районе на 2022-2024 годы»

Объем финансового обеспечения (тыс. рублей)						
	2019 год	2020 год	2021 год	2022 год	2023 год	2024 год
Объем финансового обеспечения	48481,6	48898,7	40299,0	38533,9	21305,3	21216,0

Целевые показатели:

- увеличение численности участников культурно-досуговых мероприятий;
- увеличение количества библиографических записей в сводном каталоге библиотек;
- повышение уровня удовлетворенности граждан РФ качеством предоставления муниципальных услуг в сфере культуры;
- увеличение числа киноvideопоказов;
- увеличение количества людей, задействованных в мероприятиях, проектах, программах, реализуемых по различным направлениям работы по развитию туризма;
- сохранение оплаты труда педагогов учреждений культуры 100% от планируемого на 2020 год среднемесячного дохода от трудовой деятельности по области;
- направление части внебюджетных средств (средств, получаемых учреждениями от приносящей доход деятельности) на исполнение муниципальных расходных обязательств на повышение оплаты труда.

Достигнутые значения:

За 2019 год улучшено качество оказания услуг, соответствие их современным требованиям общества, увеличено количество людей, участвующих в работе любительских объединений.

В 2020 году:

- сохранение оплаты труда работников учреждений культуры 100% от планируемого на 2020 год среднемесячного дохода от трудовой деятельности по области; сохранение оплаты труда педагогов учреждений дополнительного образования детей не ниже уровня 100 % от фактически сложившейся средней заработной платы учителей по области за 2019 год; сохранение достигнутых показателей повышения оплаты труда отдельным категориям работников бюджетной сферы с 1 июня 2020 г.

Все учреждения культуры района активно включились в работу на Портале "Культура.РФ», который является ресурсной базой для всех учреждений культуры. За 2020 год на Культура.РФ было размещено более 270 анонсов мероприятий. На канале Ютуб Культура, в соц.сетях на официальных страницах, в общей сложности, было размещено более 1300 мероприятий: информационно-просветительских, концертных программ, мастер – классов, конкурсов, фестивалей, флешмобов, акций и виртуальных экскурсий. В 2020 году общественный музей краеведения с проектом

Муниципальная программа «Развитие малого и среднего предпринимательства в Новобурасском районе на 2022-2024 годы»

Объем финансового обеспечения (тыс. рублей)						
	2019 год	2020 год	2021 год	2022 год	2023 год	2024 год
Объем финансового обеспечения	0,0	0,0	2,0	2,0	2,0	2,0

Целевые показатели:

- правовое, организационное и аналитическое обеспечение деятельности субъектов малого предпринимательства;
- финансовая поддержка приоритетных направлений развития малого предпринимательства;
- развитие инфраструктуры поддержки субъектов малого предпринимательства;
- информационное обеспечение;
- формирование положительного имиджа предпринимателя

Достиженные значения:

- оборот субъектов малого и среднего предпринимательства (МСП) в постоянных ценах по отношению к значению показателя 2014 года, %: 2017 г — 100,0; 2018 г.- 105,3; 2019 г — 107,4;
- оборот в расчете на 1 работника субъекта МСП в постоянных ценах по отношению к значению показателя 2014 года, %: 2017 г — 100,0; 2018 г.- 106,4; 2019 г — 108,2;
- доля обрабатывающей промышленности в обороте субъектов МСП, %: 2017 г — 3; 2018 г.- 3; 2019 г — 3;
- доля среднесписочной численности работников, занятых у субъектов МСП, в общей численности занятого населения, %: 2017 г — 19,3; 2018 г.- 19,3; 2019 г — 19,6;
- количество субъектов МСП в расчете на 1 тыс. населения, ед.: 2017 г — 21,6; 2018 г.- 21,5; 2019 г — 21,2;
- количество субъектов МСП, получивших муниципальную поддержку, ед: 2017 г — 4; 2018 г.- 0; 2019 г — 3;
- количество вновь созданных рабочих мест субъектами МСП получивших муниципальную поддержку: 2017 г

Муниципальная программа «Развитие малого и среднего предпринимательства в Новобурасском районе на 2022-2024 годы»

Объем финансового обеспечения (тыс. рублей)						
	2019 год	2020 год	2021 год	2022 год	2023 год	2024 год
Объем финансового обеспечения	0,0	0,0	2,0	2,0	2,0	2,0

Наименование целевого показателя	Ед. измер	Значение показателя					
		2019	2020	2021	2022	2023	2024
Оборот МСП (без учета ИП) в постоянных ценах по отношению к значению показателя 2014 года, %	%	100	105,3	107,4	109,2	111,0	111,4
Оборот в расчете на одного работника субъекта МСП (без учета ИП) в постоянных ценах по отношению к значению показателя 2014 года, %	%	100	106,4	108,2	110,1	112,3	112,7
Доля обрабатывающей промышленности в обороте субъектов МСП (без учета ИП), %	%	3	3	3	4	4	5
Доля среднесписочной численности работников (без внешних совместителей), занятых у субъектов МСП, в общей численности занятого населения, %	%	19,3	19,3	19,6	19,8	20,3	20,6
Количество субъектов МСП (включая ИП) в расчете на 1 тыс. населения, ед.	ед.	21,6	21,5	21,2	21,3	21,4	21,5
Количество субъектов малого и среднего предпринимательства, получивших муниципальную поддержку	ед.	4	-	3	4	4	5
Количество вновь созданных рабочих мест субъектами МСП получивших муниципальную	ед.	7	-	9	10	11	13

Муниципальная программа «Энергосбережение и повышение энергетической эффективности Новобурасского муниципального района на 2022-2024 годы»

Объем финансового обеспечения (тыс. рублей)						
	2019 год	2020 год	2021 год	2022 год	2023 год	2024 год
Объем финансового обеспечения	949,5	1775,1	884,7	62,0	2862,0	62,0

Целевые показатели:

- Выполнение предусмотренных в программе энергосберегающих мероприятий позволит обеспечить суммарную экономию топливно-энергетических ресурсов в объеме 6,3 тыс. т у.т..

Достигнутые значения:

В 2019 году проведено техническое обслуживание систем газораспределения и газопотребления; выполнена замена прибора учета газа; проверка дымоходов и вентканалов; текущий ремонт теплотрассы.

В 2020 году проведено техническое обслуживание систем газораспределения и газопотребления; выполнены проектные работы по замене прибора учета газа и проведена проверка сметной документации по техническому перевооружению котельных, а также выполнены эти работы; проведена проверка дымоходов и вентканалов; текущий ремонт теплотрасс; приобретены расходные материалы, котел и комплекс для измерения количества газа.

Муниципальная программа «Профилактика правонарушений, терроризма, экстремизма и противодействие незаконному обороту наркотических средств в Новобурасском районе на 2022-2024 годы»

Объем финансового обеспечения (тыс. рублей)						
	2019 год	2020 год	2021 год	2022 год	2023 год	2024 год
Объем финансового обеспечения	19,8	2,0	2,3	1,0	1,0	1,0

Целевые показатели:

- Исполнение мероприятий Программы позволит решить наиболее острые проблемы, стоящие перед исполнительными органами района и обществом, в части создания положительных тенденций повышения уровня профилактики преступлений и правонарушений, законопослушного образа жизни:

- снизить долю преступлений против личности и преступлений, совершенных на улицах;

- повысить уровень доверия граждан к работе правоохранительных органов и уверенности в способности отделения полиции № 2 в составе МО МВД РФ «Базарно-Карабулакский».

Обеспечение условий для проведения антикоррупционного мониторинга.

Повышение эффективности реализации мер по противодействию коррупции органами местного самоуправления района.

Совершенствование системы мер антитеррористической и антиэкстремистской направленности.

Достигнутые значения:

- В 2019 году публиковался ежеквартальный выпуск тематической полосы антикоррупционной направленности в газете МУП «Редакция Новобурасской районной газеты «Наше время»» и устанавливали баннер тематической направленности. Производилась уплата страховых взносов по договору коллективного страхования от несчастных случаев членов ДНД и осуществлялось создание материально — технического обеспечения членов ДНД.

- В 2020 году публиковалась тематическая полоса антикоррупционной направленности в газете МУП «Редакция

Сведения о социально - значимых проектах, финансовое обеспечение которых будет осуществлено за счет средств районного бюджета

- В период с 2019 по 2021 год социально — значимых проектов не осуществлялось.
- На 2022 — 2024 годы социально — значимых проектов, финансирование которых будет осуществлено за счет средств районного бюджета не предусмотрено.

4. Источники финансирования дефицита районного бюджета

В соответствии со статьей 92.1 Бюджетного Кодекса РФ дефицит местного бюджета не должен превышать 5 процентов утвержденного общего годового объема доходов местного бюджета без учета утвержденного объема безвозмездных поступлений и (или) поступлений налоговых доходов по дополнительным нормативам отчислений.

В статье 96 Бюджетного Кодекса перечислены источники финансирования дефицита местного бюджета, которые в обязательном порядке и в полном объеме отражаются в бюджете.

Бюджет района на 2022 -2024 годы бездефицитный, то есть доходы бюджета равны его расходам.

5. Муниципальный долг

Планируемый объем муниципального долга района на :

Вид долгового обязательства	На 01.01.2023 г.		На 01.01.2024 г.		На 01.01.2025 г.	
	Сумма, тыс. руб.	Удельный вес, в %	Сумма, тыс. руб.	Удельный вес, в %	Сумма, тыс. руб.	Удельный вес, в %
Бюджетные кредиты из областного бюджета	8000,0	100,0	0,0	0,0	0,0	0,0
Кредиты от кредитных организаций	0,0	0,0	8000,00	100,0	8000,0	100,0
Всего:	8000,0	100,0	8000,0	100,0	8000,0	100,0
В % к объему налоговых и неналоговых доходов бюджета	12,2	X	11,7	X	11,2	X

Динамика муниципального долга, тыс. рублей

Вид налогового обязательства	2019 год отчет	2020 год отчет	2021 год оценка	2022 год прогноз	2023 год прогноз	2024 год прогноз
Бюджетные кредиты из областного бюджета	16000,0	16000,0	8000,0	0,0	0,0	0,0
Кредиты от кредитных организаций	0,0	0,0	0,0	8000,0	8000,0	8000,0
Муниципальный долг, всего	16000,0	16000,0	8000,0	8000,0	8000,0	8000,0

6. Межбюджетные отношения

Наименование доходов	2022 год	2023 год	2024 год
Дотации бюджетам муниципальных районов на выравнивание бюджетной обеспеченности муниципальных районов (городских округов) области	76136,1	72219,9	71843,8
Дотации бюджетам муниципальных районов на поддержку мер по обеспечению сбалансированности бюджетов	2144,4	0,0	0,0
Субсидии бюджетам сельских поселений на создание в общеобразовательных организациях, расположенных в сельской местности и малых городах, условий для занятий физической культурой и спортом	0,0	0,0	1 680,6
Субсидии бюджетам муниципальных районов на создание и обеспечение функционирования центров образования естественно-научной и технологической направленностей в общеобразовательных организациях, расположенных в сельской местности и малых городах	1 568,7	1 568,5	3 000,0
Субсидии бюджетам муниципальных районов области на обеспечение образовательных организаций материально - технической базой для внедрения цифровой образовательной среды	0,0	15 636,8	0,0
Субсидии бюджетам муниципальных районов на обеспечение развития и укрепления материально-технической базы домов культуры в населенных пунктах с числом жителей до 50 тысяч человек	2 978,6	0,0	0,0
Субсидии бюджетам муниципальных районов на организацию бесплатного горячего питания обучающихся, получающих начальное общее образование в государственных и муниципальных образовательных организациях	5 676,8	5 566,1	5 734,4
Субсидии бюджетам муниципальных районов на создание новых мест в образовательных организациях различных типов для реализации дополнительных общеразвивающих программ всех направленностей	0,0	157,5	0,0

Наименование доходов	2022 год	2023 год	2024 год
Субсидии бюджетам муниципальных районов на проведение комплексных кадастровых работ	304,2	0,0	0,0
Субсидии бюджетам муниципальных районов на поддержку отрасли культуры	172,9	0,0	0,0
Субсидии бюджетам муниципальных районов из местных бюджетов	8000,0	8000,0	8000,0
Субсидии бюджетам муниципальных районов области на сохранение достигнутых показателей повышения оплаты труда отдельных категорий работников бюджетной сферы	17 811,2	0,0	0,0
Субсидии бюджетам муниципальных районов области на проведение капитального и текущего ремонтов муниципальных образовательных организаций, в т.ч.:	3 401,4	0,0	0,0
Субсидии бюджетам муниципальных районов области на обеспечение условий для создания центров образования цифрового и гуманитарного профилей	3 662,9	3 662,9	3 662,9
Субсидии бюджетам муниципальных районов области на обеспечение условий для функционирования центров образования естественно-научной и технологической направленностей в общеобразовательных организациях	4 340,1	6 171,6	8 680,2
Субсидии бюджетам муниципальных районов области на обеспечение условий для функционирования центров цифровой образовательной среды в общеобразовательных организациях	0,0	824,0	279,0
Субвенции бюджетам муниципальных районов области на осуществление органами местного самоуправления отдельных государственных полномочий по организации проведения мероприятий при осуществлении деятельности по обращению с животными без владельцев	32,9	32,9	32,9
Субвенции бюджетам муниципальных районов на ежемесячное денежное вознаграждение за классное руководство педагогическим работникам государственных и муниципальных общеобразовательных организаций	9 698,4	9 698,4	9 318,7

Наименование доходов	2022 год	2023 год	2024 год
Субвенции бюджетам муниципальных районов области на финансовое обеспечение образовательной деятельности муниципальных общеобразовательных учреждений	131 100,9	131 100,9	131 100,9
Субвенции бюджетам муниципальных районов области на осуществление органами местного самоуправления государственных полномочий по созданию и организации деятельности комиссий по делам несовершеннолетних и защите их прав	330,3	330,3	330,3
Субвенции бюджетам муниципальных районов области на исполнение государственных полномочий по расчету и предоставлению дотаций поселениям	848,1	880,9	914,9
Субвенции бюджетам муниципальных районов области на осуществление органами местного самоуправления государственных полномочий по образованию и обеспечению деятельности административных комиссий, определению перечня должностных лиц, уполномоченных составлять протоколы об административных правонарушениях	330,3	330,3	330,3
Субвенции бюджетам муниципальных районов области на осуществление органами местного самоуправления отдельных государственных полномочий по осуществлению деятельности по опеке и попечительству в отношении несовершеннолетних граждан в части расходов на оплату труда, уплату страховых взносов по обязательному социальному страхованию в государственные внебюджетные фонды Российской Федерации, обеспечение деятельности штатных работников	330,3	330,3	330,3
Субвенции бюджетам муниципальных районов области на осуществление органами местного самоуправления государственных полномочий по организации предоставления гражданам субсидий на оплату жилого помещения и коммунальных услуг	330,3	330,3	330,3

Наименование доходов	2022 год	2023 год	2024 год
Субвенции бюджетам муниципальных районов области на осуществление органами местного самоуправления отдельных государственных полномочий по осуществлению деятельности по опеке и попечительству в отношении совершеннолетних граждан	330,3	330,3	330,3
Субвенции бюджетам муниципальных районов области на осуществление органами местного самоуправления государственных полномочий по организации предоставления компенсации родительской платы за присмотр и уход за детьми в образовательных организациях, реализующих основную общеобразовательную программу дошкольного образования	123,5	123,5	123,5
Субвенции бюджетам муниципальных районов области на компенсацию родительской платы за присмотр и уход за детьми в образовательных организациях, реализующих основную общеобразовательную программу дошкольного образования	2 091,8	2 091,8	2 091,8
Субвенции бюджетам муниципальных районов области на осуществление органами местного самоуправления отдельных государственных полномочий по государственному управлению охраной труда	330,3	330,3	330,3
Субвенции бюджетам муниципальных районов области на осуществление органами местного самоуправления государственных полномочий по предоставлению гражданам субсидий на оплату жилого помещения и коммунальных услуг	3 151,2	3 286,7	3 424,7
Субвенции бюджетам муниципальных районов области на финансовое обеспечение образовательной деятельности муниципальных дошкольных образовательных организаций	32 163,4	32 163,4	32 163,4

Наименование доходов	2022 год	2023 год	2024 год
Субвенции бюджетам муниципальных районов области на предоставление питания отдельным категориям обучающихся в муниципальных образовательных организациях, реализующих образовательные программы начального общего, основного общего и среднего общего образования	3 220,7	3 220,7	3 220,7
Субвенции бюджетам муниципальных районов области на частичное финансирование расходов на присмотр и уход за детьми дошкольного возраста в муниципальных образовательных организациях, реализующих основную общеобразовательную программу дошкольного образования	292,4	292,4	292,4
Субвенции бюджетам муниципальных районов области на осуществление органами местного самоуправления государственных полномочий по организации предоставления питания отдельным категориям обучающихся в муниципальных образовательных организациях, реализующих образовательные программы начального общего, основного общего и среднего общего образования, и частичному финансированию расходов на присмотр и уход за детьми дошкольного возраста в муниципальных образовательных организациях, реализующих основную общеобразовательную программу дошкольного образования	111,9	111,9	111,9
Межбюджетные трансферты, передаваемые бюджетам муниципальных районов области на осуществление мероприятий в области энергосбережения и повышения энергетической эффективности	0,0	2800,0	0,0
Межбюджетные трансферты, передаваемые бюджетам муниципальных районов области на оснащение и укрепление материально-технической базы образовательных организаций	657,0	0,0	0,0
Межбюджетные трансферты, передаваемые бюджетам муниципальных районов области на размещение социально значимой информации в печатных средствах массовой информации, учрежденных органами местного самоуправления	490,3	490,3	490,3

Из бюджетов поселений в бюджет района планируется получение межбюджетных трансфертов.

Наименование доходов	2020 год	2021 год	2022 год	2023 год	2024 год
Межбюджетные трансферты, передаваемые бюджетам муниципальных районов из бюджетов поселений на осуществление части полномочий по решению вопросов местного значения в соответствии с заключенными соглашениями	292,0	290,4	692,0	692,0	692,0
Субсидия на решение вопросов местного значения	0,0	0,0	8000,0	8000,0	8000,0
Прочие межбюджетные трансферты, передаваемые бюджету муниципального района в виде финансовой помощи из бюджетов поселений	7500,0	11629,5	0,0	0,0	0,0
ИТОГО	7792,0	11919,9	8692,0	8692,0	8692,0

Ответственный исполнитель:

- Финансовое управление Администрации Новобурасского муниципального района

Адрес Финансового управления:

412580, Саратовская область, р.п. Новые Бурасы, ул. Советская, д.3

Электронная почта: new_bur_fin@mail.ru

График работы финансового управления: с 08.00 до 17.00 (обед с 12.00 до 13.00)

Ответственные за формирование бюджетов для граждан:

начальник финансового управления – Протасова Наталья Валентиновна,
тел.2-14-56

зам. начальника финансового управления, начальник бюджетного отдела
– Федорина Оксана Евгеньевна, тел. 2-24-65

начальник отдела доходов – Батраева Венера Яткяровна, тел. 2-19-34

начальник отдела бюджетного учета и отчетности – Сосновцева Елена Владимировна, тел. 2-17-41